



Boletín del Vino

Octubre 2023



Boletín del vino: producción, precios y comercio exterior Avance a septiembre 2023

Adriana Valenzuela

Publicación de la Oficina de Estudios y Políticas Agrarias (Odepa)
del Ministerio de Agricultura, Gobierno de Chile

**Director y Representante Legal
Andrea García Lizama**

Se puede reproducir total o parcialmente citando la fuente

Teatinos 40, piso 8. Santiago, Chile

Teléfono : (56- 2) 2397 3000

Fax : (56- 2) 2397 3111

www.odepa.gob.cl



TABLA DE CONTENIDO

Comentario	Descripción	Página
	Comentarios	5

Cuadro	Descripción	Página
1	Exportación de vinos 2022 - 2023	6
2	Exportación de vino embotellado por rango de precios	9
3	Exportación de vino a granel por rango de precios	9
4	Exportación de vinos y alcoholes según variedad	10
5	Exportación de vinos con denominación de origen por país de destino	18
6	Exportación de vinos a granel por país de destino	18
7	Exportación de los demás vinos en envases entre 2 y 10 lts por país de destino	19
8	Exportación de vino espumoso por país de destino	19
9	Precios de uva a productor. Región de Coquimbo	21
10	Precios de uva a productor. Región de Valparaíso	21
11	Precios de uva a productor. Región Metropolitana	22
12	Precios de uva a productor. Región de O'Higgins	22
13	Precios de uva a productor. Región de Maule	23
13	Precios de uva a productor. Región de Maule (continuación)	24
14	Precios de uva a productor. Región de Ñuble	25
15	Precios a productor de vino genérico tinto	26
16	Precios a productor de vino Cabernet	26
17	Precios a productor de vino País	26
18	Precios a productor de vino Semillón	26
19	Producción de vinos años 2020 y 2021, por región y categoría	27
20	Evolución de la producción de vinos con DO por cepa	28
21	Existencias de vino por regiones	30
22	Existencias de vinos con DO por variedades	30
23	Evolución de la superficie plantada con vides	31
24	Plantaciones de vides para vinificación por regiones	31
25	Evolución de la superficie plantada con los principales cepajes	32
26	Estadísticas del mercado del vino en Chile	33
27	Exportación de pisco y similares por país de destino	34

TABLA DE CONTENIDO

Gráfico	Descripción	Página
1	Evolución de las exportaciones de vino (total)	7
2	Evolución del precio medio de los vinos chilenos exportados según categoría	7
3	Evolución de las exportaciones de vino con denominación de origen	7
4	Evolución de las exportaciones de vino a granel	7
5	Evolución de las exportaciones de los demás vinos envasados	8
6	Evolución de las exportaciones de vinos espumantes	8
7	Evolución de las exportaciones de vinos en envases entre 2 y 10 lts	8
8	Exportación de vino embotellado por rangos de precios	9
9	Exportación de vino a granel por rangos de precios	9
10	Volumen de exportaciones de vino con denominación de origen	11
11	Valor de las exportaciones de vino con denominación de origen	11
12	Precio medio de exportación de vino con denominación de origen	11
13	Volumen de exportaciones de vino orgánico con DO	12
14	Valor de las exportaciones de vino orgánico con DO	12
15	Precio medio de exportación de vino orgánico con DO	12
16	Volumen de exportaciones de vino a granel	13
17	Valor de exportaciones de vino a granel	13
18	Precio medio de exportación de vino a granel	13
19	Volumen de exportaciones de vino a granel orgánico	14
20	Valor de exportaciones de vino a granel orgánico	14
21	Precio medio de exportación de vino a granel orgánico	14
22	Volumen de exportaciones de los demás vinos en envases entre 2 y 10 lts	15
23	Valor de exportaciones de los demás vinos en envases entre 2 y 10 lts	15
24	Precio medio de exportación de los demás vinos en envases entre 2 y 10 lts	15
25	Volumen de exportaciones de vino espumoso	16
26	Valor de exportaciones de vino espumoso	16
27	Precio medio de exportación de vino espumoso	16
28	Volumen de exportaciones de vino espumoso orgánico	17
29	Valor de exportaciones de vino espumoso orgánico	17
30	Precio medio de exportación de vino espumoso orgánico	17
31	Valor medio de exportación vino a granel (USD/litro)	20
32	Valor medio de exportación vino a granel (CLP/litro)	20
33	Evolución de la producción de vinos con DO por cepa	28
34	Producción de vinos con DO por variedad año 2022	29
35	Evolución de la producción de vinos por categorías	29
36	Evolución de las existencias de vinos	30
37	Evolución de la superficie de vides por cepaje	32

COMENTARIOS

1. Exportaciones 2023

En septiembre de 2023, las exportaciones totales de vino alcanzaron alrededor de 50 millones de litros, por un total de USD 111 millones FOB, presentando una disminución de 23,1% en volumen y 26,2% en valor en relación con septiembre de 2022.

Del total exportado en septiembre 2023, 25,6 millones de litros corresponden a vino con denominación de origen, por un valor de USD 83,8 millones FOB. Estas cifras representan una disminución de 28,4% en volumen y 28,1% en valor respecto al mismo mes en el año anterior. El precio medio de esta categoría en septiembre 2023 llega a USD 3,27/ litro, presentando un leve incremento (0,4%) respecto a septiembre de 2022. Respecto al vino a granel, durante septiembre de 2023, se exportaron 19,3 millones de litros por un monto total de USD 17,1 millones FOB. Estos valores representan una disminución de 18,7% en volumen y 20,1% en valor, respecto a septiembre del año anterior. La exportación de las otras categorías, tales como los vinos en envases menores a 2 litros, presentaron una disminución de 17,7% en volumen y 27,7% en valor, respecto a septiembre de 2022, en tanto los vinos en envases entre 2 y 10 litros, presentaron un incremento en volumen y valor, respecto al mismo mes del año anterior. Los vinos espumosos

En relación al período enero-septiembre, se observa que el año 2023 la exportación total alcanzó a 486,9 millones de litros por un total de USD 1.117 millones FOB, lo que representa una disminución de 24,8% en volumen y aproximadamente 24,4% en valor, respecto al mismo período del año anterior.

2. Catastro 2021

El Servicio Agrícola y Ganadero (SAG) publicó en diciembre de 2022 el Catastro Vitícola Nacional 2021.

La superficie de vides para vinificación alcanzó 130.086,17 hectáreas, que, en comparación al catastro presentado en el año 2020 (cuya superficie alcanzó a 136.166,24 hectáreas), representa una variación negativa de 4,5% en la superficie.

Respecto del encepado nacional, 73,8% del viñedo corresponde a cepajes tintos, y 26,2% a cepajes blancos, representados mayoritariamente por la cepa-Cabernet Sauvignon.

3. Informe de Existencias 2022

De acuerdo al último informe de Existencias de Vino emitido por el Servicio Agrícola y Ganadero, y que considera los volúmenes de vinos presentes en bodega al 31 de diciembre de 2022, excluido el pisco, el stock aumentó un 9,76%, alcanzando los 1.413,1 millones de litros respecto al año anterior, en que se alcanzaron 1.287,4 millones de litros.

El desglose de acuerdo al tipo de vino da cuenta que 1.240,6 millones de litros corresponden a vino con Denominación de Origen (DO), mientras que 144,5 millones de litros fueron vinos sin DO y que incluye vinos corrientes y 28 millones de litros son vinos provenientes de uva de mesa.

4. Informe de Producción de Vinos 2023

Según datos del Informe de Producción de vinos emitido por SAG, la producción total de vinos en Chile alcanzó a 1.103 millones de litros el año 2023, presentando una disminución del 11,4% respecto al año anterior. La producción de vinos con Denominación de Origen fue de 923,7 millones de litros, presentando un 4,9% de disminución respecto al año anterior.

Cuadro 1. Exportaciones de vinos 2023 vs 2022

	VOLUMEN - Millones de litros									
	Año 2022	Acumulado años 2022 y 2023			Meses			Acumulado 12 meses		
		ene - sept. 22	ene - sept. 23	% Variación	sept-22	sept-23	% Variación	octubre 21 - septiembre 22	octubre 22- septiembre 23	% Variación
Vino con denominación de origen	443,7	343,9	254,0	-26,2%	35,8	25,6	-28,4%	467,1	353,7	-24,3%
Vino a granel	322,9	256,1	193,1	-24,6%	23,7	19,3	-18,7%	352,6	259,9	-26,3%
Los demás vinos envasados menores a 2 lts.	40,3	31,1	24,1	-22,5%	3,8	3,1	-17,7%	41,6	34,0	-18,3%
Demás vinos en envases entre 2 y 10 lts.	18,4	13,7	13,0	-4,9%	1,1	1,5	36,0%	19,0	17,7	-7,1%
Vinos espumosos	3,9	2,8	2,4	-11,8%	0,5	0,4	-26,6%	3,3	3,2	-1,6%
Vinos con pulpa de frutas	0,48	0,40	0,26	-36,0%	0,08	0,02	-70,9%	0,55	0,33	-39,0%
TOTAL EXPORTACIONES VINOS	829,6	647,9	486,9	-24,8%	65,0	49,9	-23,1%	884	669	-24,3%
	VALOR - Millones US\$									
Vino con denominación de origen	1.459,3	1.132,2	855,4	-24,4%	116,6	83,8	-28,1%	1.528,2	1.182,5	-22,6%
Vino a granel	299,2	239,5	177,6	-25,9%	21,4	17,1	-20,1%	322,7	237,3	-26,5%
Los demás vinos envasados menores a 2 lts.	89,2	68,4	51,2	-25,2%	8,4	6,0	-27,7%	92,3	74,3	-19,5%
Demás vinos en envases entre 2 y 10 lts.	32,9	25,3	22,2	-12,4%	2,0	2,6	30,0%	35,5	29,8	-16,0%
Vinos espumosos	15,5	10,9	9,7	-11,1%	2,0	1,5	-23,8%	13,0	12,7	-2,1%
Vinos con pulpa de frutas	1,9	1,6	1,1	-31,9%	0,3	0,1	-81,1%	2,2	1,4	-36,2%
TOTAL EXPORTACIONES VINOS	1.898,0	1.478	1.117	-24,4%	151	111	-26,2%	1.994	1.538	-22,9%
	PRECIO MEDIO - US\$ / litro									
Vino con denominación de origen	3,29	3,29	3,37	2,30%	3,26	3,27	0,4%	3,27	3,34	2,2%
Vino a granel	0,93	0,94	0,92	-1,69%	0,90	0,89	-1,8%	0,92	0,91	-0,3%
Los demás vinos envasados menores a 2 lts.	2,21	2,20	2,13	-3,47%	2,21	1,94	-12,2%	2,22	2,19	-1,5%
Demás vinos en envases entre 2 y 10 lts.	1,79	1,85	1,70	-7,87%	1,73	1,66	-4,4%	1,86	1,68	-9,6%
Vinos espumosos	3,95	3,96	3,99	0,72%	3,95	4,10	3,9%	3,97	3,95	-0,6%
Vinos con pulpa de frutas	4,07	4,08	4,34	6,40%	3,77	2,44	-35,1%	4,08	4,26	4,6%
TOTAL EXPORTACIONES VINOS	16,23	2,28	2,29	0,58%	2,32	2,22	-4,0%	2,26	2,30	2,0%

Fuente: elaborado por ODEPA sobre la base de antecedentes del Servicio Nacional de Aduanas

Nota: A partir de diciembre de 2015, en las exportaciones de mostos se agregó la glosa del Jugo de uva (incluido el mosto), código 20096000, como una forma de considerar todos los productos que inciden en el mercado del vino y, a partir de enero de 2017, se incorporó el código 220422, correspondiente a la glosa de "vinos en recipientes con capacidad superior a 2 lts. pero inferior o igual a 10 lts.", anteriormente las transacciones en estos envases quedaban clasificadas dentro del código 22042990, correspondiente a "los demás vinos con capacidad mayor a 2 lts.", que comprende a los vinos a granel.

[Volver a Tabla de Contenidos](#)

Gráfico 1. Evolución de las exportaciones de vino (total).
Período 2002 a 2022

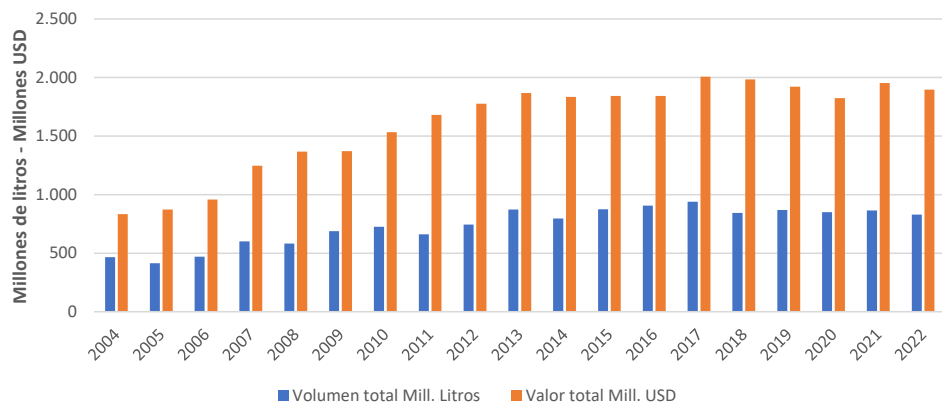


Gráfico 2. Evolución del precio medio de los vinos chilenos exportados según categoría

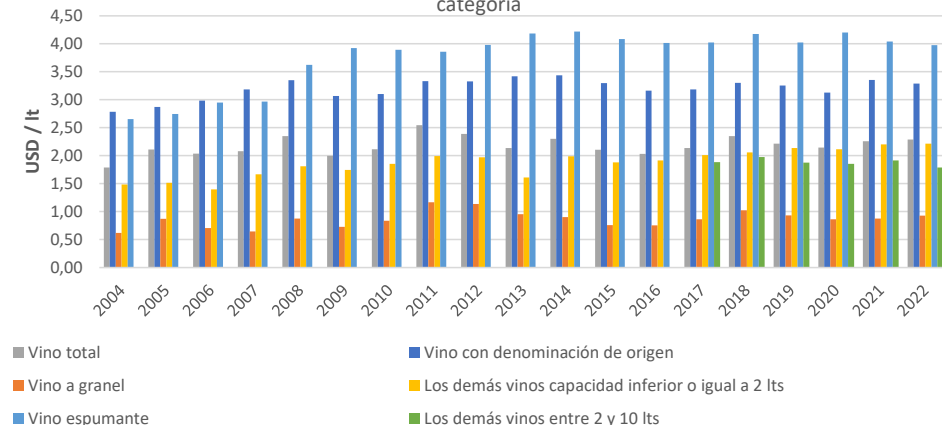


Gráfico 3. Evolución de las exportaciones de vino con denominación de origen.
Período 2002 - 2022

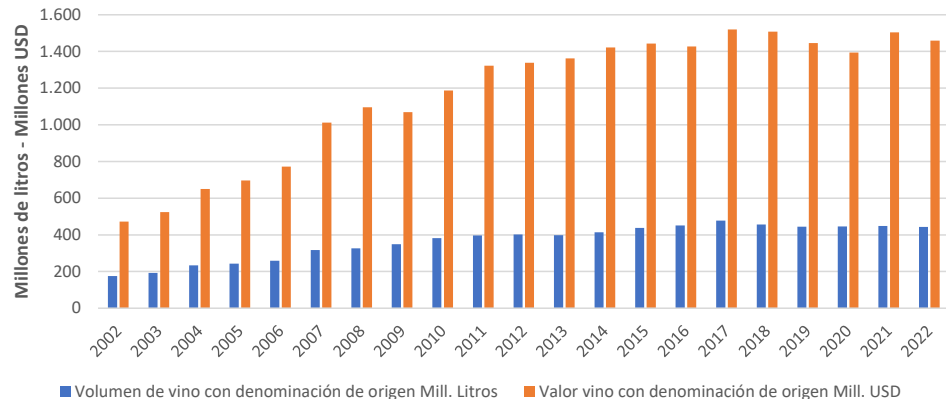
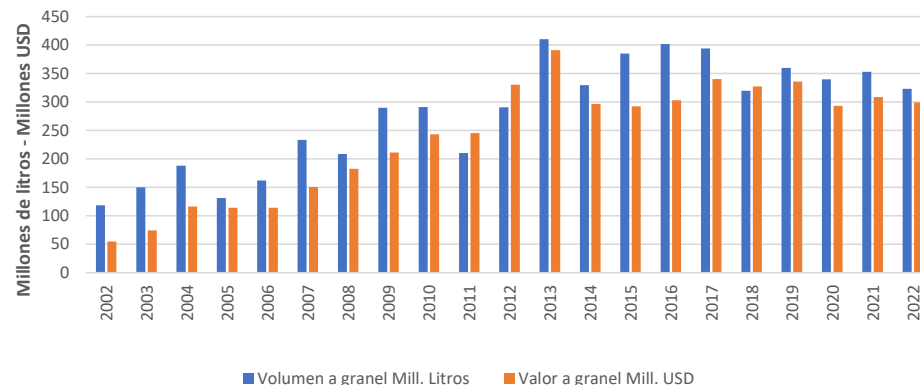


Gráfico 4. Evolución de las exportaciones de vino a granel.
Período 2002 - 2022



[Volver a Tabla de Contenidos](#)

Gráfico 5. Evolución de las exportaciones de los demás vinos envasados con capacidad menor o igual a 2 litros.
Período 2002 - 2022

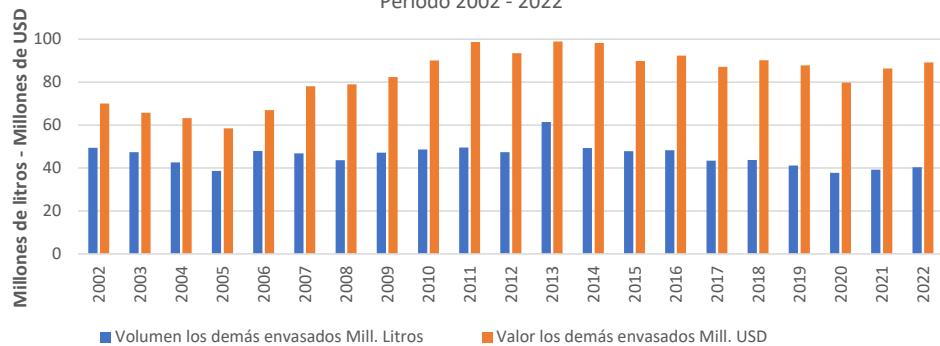


Gráfico 6. Evolución de las exportaciones de vino espumante.
Período 2002 - 2022

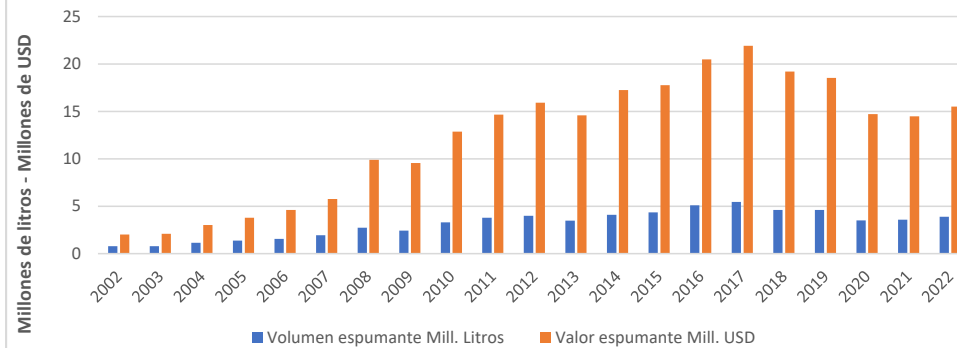


Gráfico 7. Evolución de las exportaciones de vino en envases entre 2 y 10 litros.
Período 2017 - 2022



[Volver a Tabla de Contenidos](#)

Cuadro 2. Exportaciones de vino con denominación de origen por rangos de precios

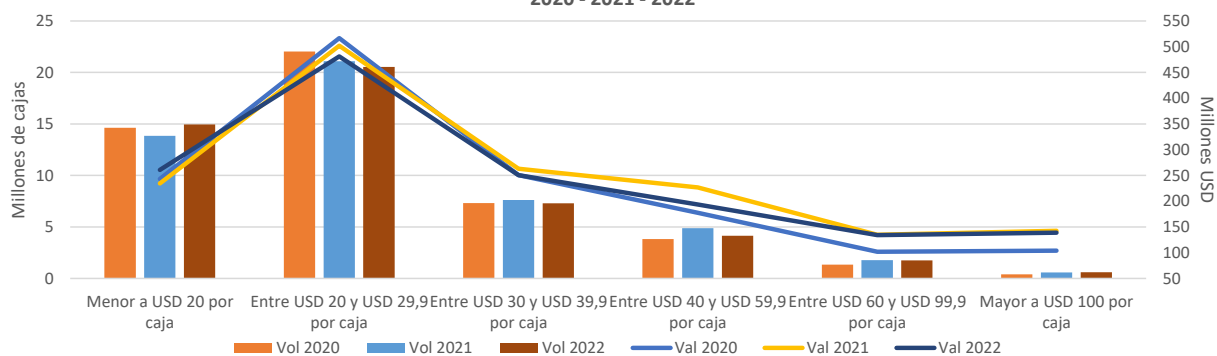
2020 - 2021 - 2022

Rango de Precios	Mill. USD	Mill. cajas	Part (%)	Mill. USD	Mill. cajas	Part (%)	Mill. USD	Mill. cajas	Part (%)
	Val 2020	Vol 2020	2020	Val 2021	Vol 2021	2021	Val 2022	Vol 2022	2022
Menor a USD 20 por caja	243,2	14,6	17%	234,6	13,8	16%	260,8	14,9	18%
Entre USD 20 y USD 29,9 por caja	516,7	22,0	37%	501,9	21,1	33%	481,2	20,5	33%
Entre USD 30 y USD 39,9 por caja	250,6	7,3	18%	263,2	7,6	18%	250,6	7,3	17%
Entre USD 40 y USD 59,9 por caja	177,6	3,8	13%	226,9	4,9	15%	193,7	4,2	13%
Entre USD 60 y USD 99,9 por caja	101,9	1,3	7%	134,8	1,8	9%	134,2	1,8	9%
Mayor a USD 100 por caja	104,0	0,4	7%	142,4	0,6	9%	138,9	0,6	10%

Fuente: elaborado por Odepa con antecedentes del Servicio Nacional de Aduanas

Nota: 1 caja = 9 litros (12 botellas de 0,75 litros c/u)

Gráfico 8. Exportaciones de vino embotellado por rangos de precios
2020 - 2021 - 2022



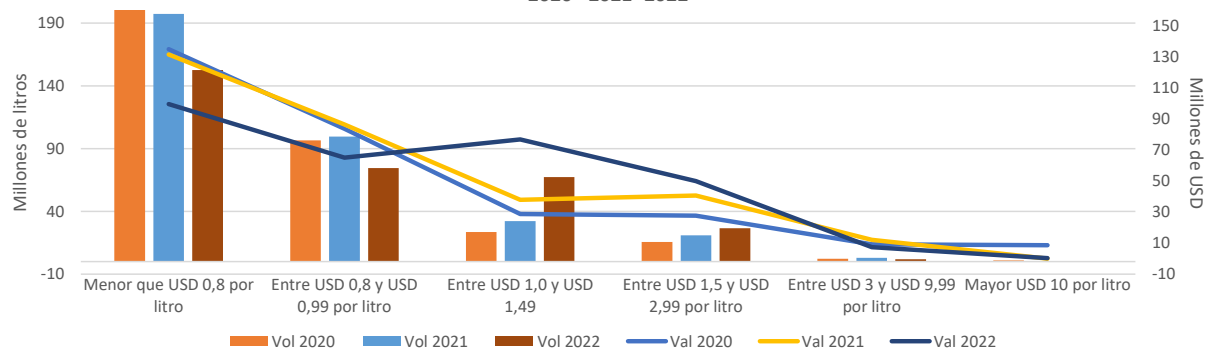
Fuente: elaborado por Odepa con antecedentes del Servicio Nacional de Aduanas

Cuadro 3. Exportaciones de vino granel por rangos de precios
2020 - 2021 - 2022

Rango de Precios	Mill. USD	Mill. Litros	Part (%)	Mill. USD	Mill. Litros	Part (%)	Mill. USD	Mill. Litros	Part (%)
	Val 2020	Vol 2020	2020	Val 2021	Vol 2021	2021	Val 2022	Vol 2022	2022
Menor que USD 0,8 por litro	135,1	200,9	46%	131,6	197,3	43%	99,7	152,6	33%
Entre USD 0,8 y USD 0,99 por litro	83,8	96,6	29%	86,4	99,5	28%	65,0	74,4	22%
Entre USD 1,0 y USD 1,49	28,8	23,6	10%	37,9	32,2	12%	76,8	67,3	26%
Entre USD 1,5 y USD 2,99 por litro	27,7	15,7	9%	40,6	21,0	13%	50,0	26,5	17%
Entre USD 3 y USD 9,99 por litro	9,3	2,2	3%	12,2	3,0	4%	7,4	2,0	2%
Mayor USD 10 por litro	8,7	0,8	3%	0,010	0,0001	0%	0,3	0,002	0%

Fuente: elaborado por Odepa con antecedentes del Servicio Nacional de Aduanas

Gráfico 9. Exportaciones de vino a granel por rangos de precios
2020 - 2021 - 2022



Fuente: elaborado por Odepa con antecedentes del Servicio Nacional de Aduanas

[Volver a Tabla de Contenidos](#)

Cuadro 4. Exportaciones de vinos y alcoholes según variedad

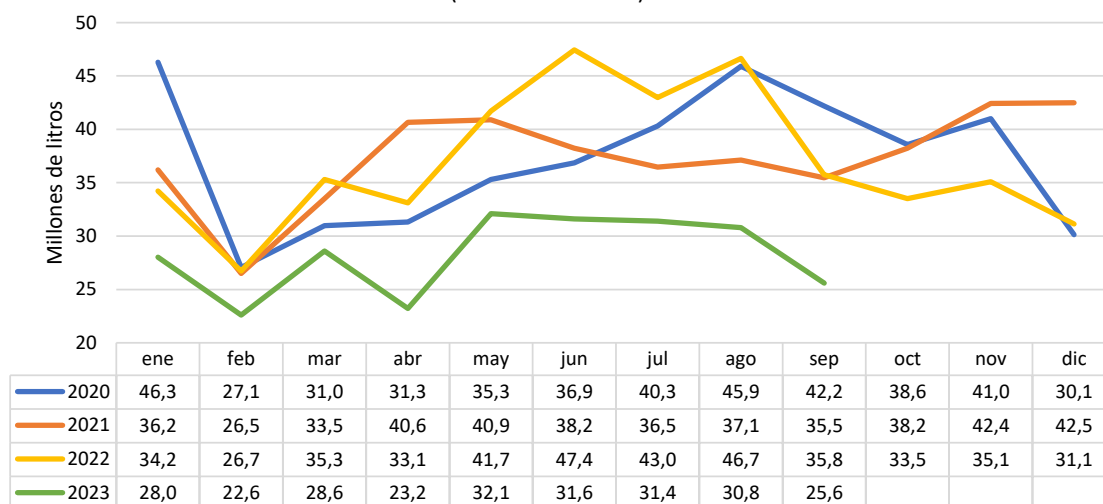
Productos	Volumen (miles de litros)				Valor (miles de USD FOB)			
	2022	enero - septiembre			2022	enero - septiembre		
		2022	2023	Var % 23/22		2022	2023	Var % 23/22
Total vinos y alcoholes	845.333	660.528	502.184	-24,0	1.921.250	1.494.724	1.135.374	-24,0
Vinos	829.876	648.280	489.142	-24,5	1.900.040	1.479.278	1.120.836	-24,2
Vino con denominación de origen (envasado)	443.457	343.912	254.146	-26,1	1.459.870	1.132.592	855.769	-24,4
Chardonnay	38.360	27.976	23.140	-17,3	117.242	87.002	71.244	-18,1
Chenin Blanc	9	6	6	6,4	65	40	43	8,0
Pedro Jiménez	80	46	75	64,4	330	185	175	-5,4
Pinot Blanc	1.835	1.489	1.401	-5,9	5.157	4.297	3.773	-12,2
Riesling y Viognier	2.430	1.783	1.608	-9,8	8.119	6.008	5.061	-15,8
Sauvignon Blanc	42.797	32.584	22.077	-32,2	122.587	93.935	63.490	-32,4
Los demás vinos blancos	4.369	2.933	3.173	8,2	12.957	8.740	9.028	3,3
Mezclas de vinos blancos	42.103	32.239	25.871	-19,8	113.411	86.921	72.161	-17,0
Cabernet Franc	331	241	137	-42,9	2.115	1.589	1.013	-36,2
Cabernet Sauvignon	88.210	68.998	47.343	-31,4	309.960	241.245	162.204	-32,8
Carménère	29.584	23.407	16.565	-29,2	101.584	80.491	58.493	-27,3
Cot (Malbec)	4.902	3.833	3.778	-1,4	15.469	12.062	10.756	-10,8
Merlot	32.824	26.166	16.977	-35,1	90.120	72.149	45.541	-36,9
Pinot Noir	8.479	6.568	4.359	-33,6	37.336	29.038	19.580	-32,6
Syrah	6.471	4.803	3.543	-26,2	28.453	21.182	15.659	-26,1
Los demás vinos tintos	5.397	4.368	4.307	-1,4	21.220	16.953	16.300	-3,8
Mezclas de vino tinto	122.270	96.206	71.568	-25,6	438.593	342.984	278.876	-18,7
Los demás vinos (con D.O.)	13.006	10.265	8.217	-20,0	35.153	27.771	22.371	-19,4
Otros vinos envasados	63.564	48.319	40.598	-16,0	140.682	107.116	85.951	-19,8
Vinos en envases entre 2 y 10 lts.	18.358	13.714	13.092	-4,5	32.910	25.328	22.249	-12,2
Vinos capacidad inferior o igual a 2 lts.	40.289	31.072	24.098	-22,4	89.221	68.467	51.302	-25,1
Vinos con pulpa de frutas capacidad <= a 2 lts.	1.002	783	981	25,3	3.059	2.422	2.706	11,7
Vino espumoso	3.915	2.751	2.428	-11,8	15.492	10.898	9.695	-11,0
Vino granel	322.854	256.049	194.398	-24,1	299.488	239.570	179.116	-25,2
Otros mostos y alcoholes	15.458	12.248	13.043	6,5	21.210	15.446	14.538	-5,9
Mostos	3.389	3.173	557	-82,5	4.507	3.954	1.172	-70,4
Pisco	425	296	105	-64,3	2.533	1.719	839	-51,2
Otros	11.643	8.779	12.380	41,0	14.169	9.773	12.527	28,2

Fuente: elaborado por Odepa con información del Servicio Nacional de Aduanas. * Cifras sujetas a revisión por informes de variación de valor (IVV).

** Banco Central considera "Vinos en envases entre 2 y 10 lts" en vinos granel.

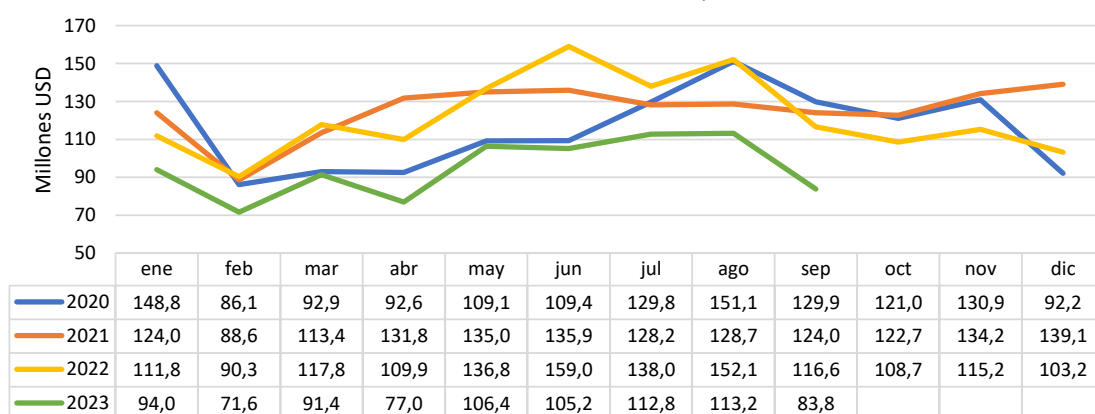
[Volver a Tabla de Contenidos](#)

Gráfico 10. Chile. Volumen de exportaciones de vino con denominación de origen (millones de litros)



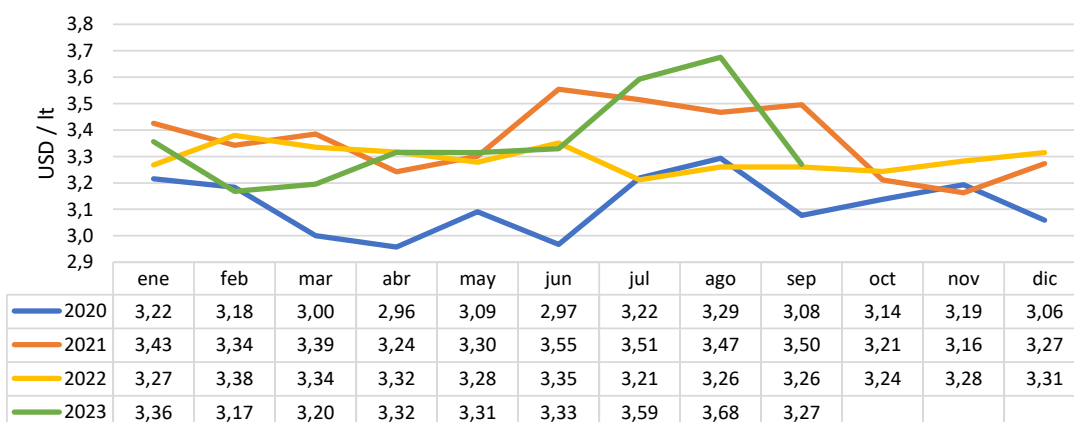
Fuente: Elaborado por Odepa en base a antecedentes del Servicio Nacional de Aduanas

Gráfico 11. Chile. Valor de exportaciones de vino con denominación de origen (millones de USD)



Fuente: Elaborado por Odepa en base a antecedentes del Servicio Nacional de Aduanas

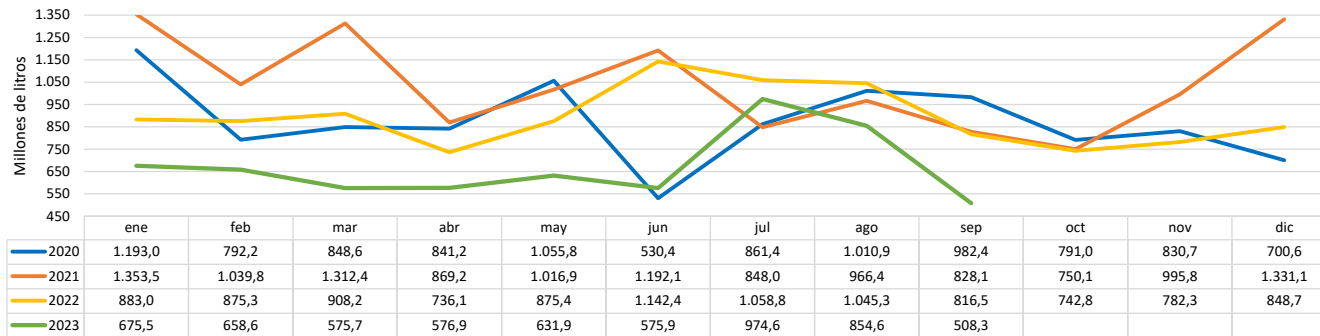
Gráfico 12. Precio medio de exportación de vino con denominación de origen (dólares por litro)



Fuente: Elaborado por Odepa en base a antecedentes del Servicio Nacional de Aduanas

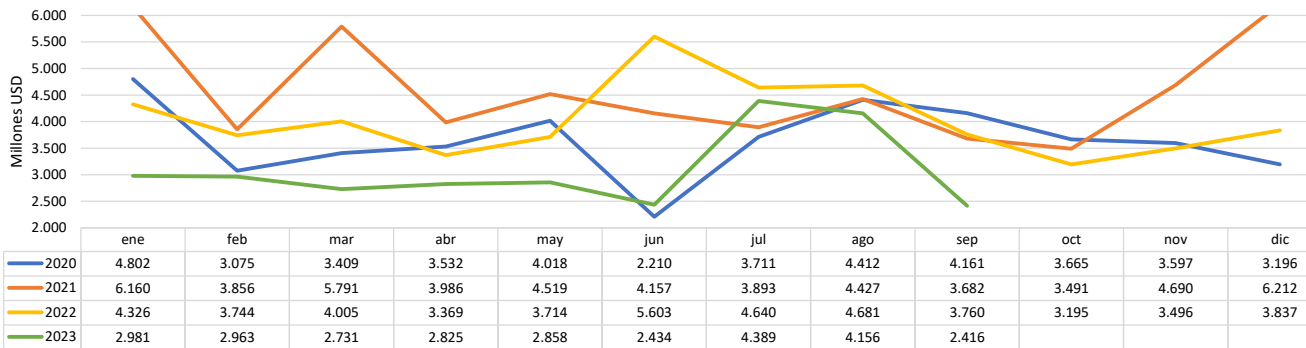
[Volver a Tabla de Contenidos](#)

Gráfico 13. Chile. Volumen de exportaciones de vino elaborado con uvas orgánicas con denominación de origen (miles de litros)



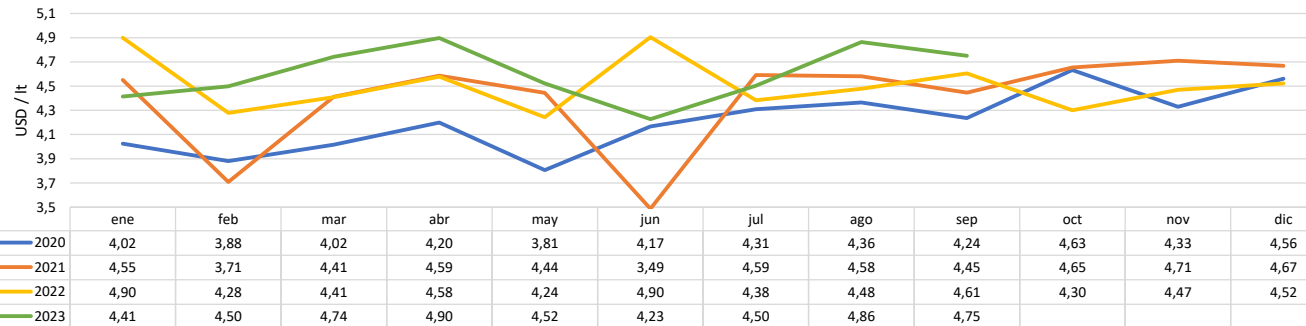
Fuente: Elaborado por Odepa en base a antecedentes del Servicio Nacional de Aduanas

Gráfico 14. Chile. Valor de exportaciones de vino elaborado con uvas orgánicas con denominación de origen (miles de USD)



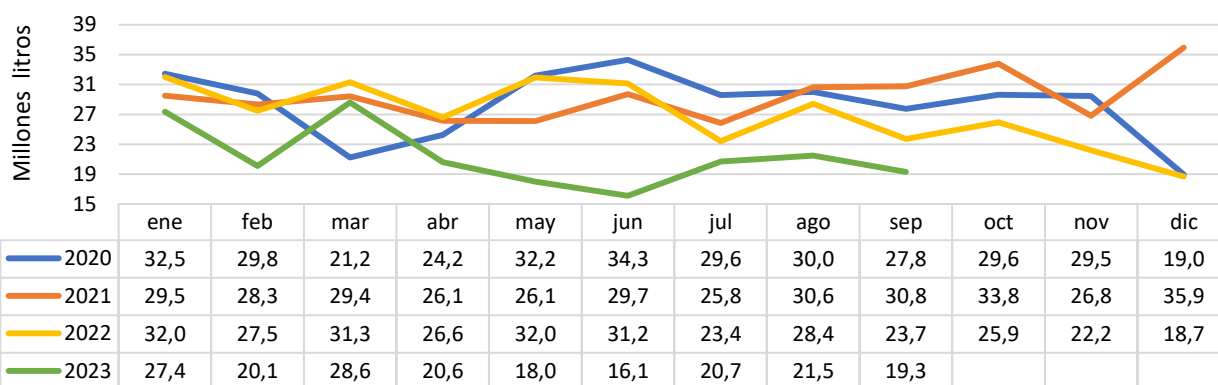
Fuente: Elaborado por Odepa en base a antecedentes del Servicio Nacional de Aduanas

Gráfico 15. Precio medio de exportación de vino elaborado con uvas orgánicas con denominación de origen (dólares por litro)



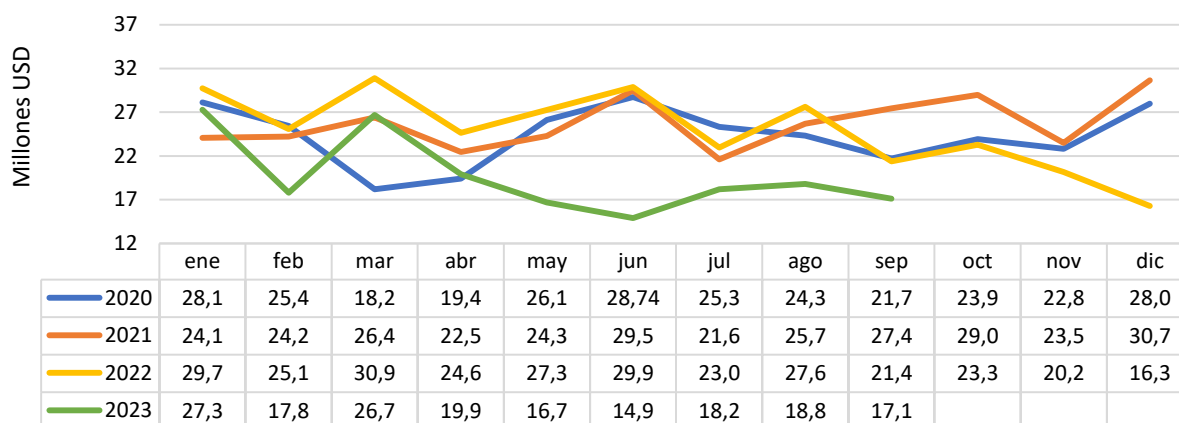
Fuente: Elaborado por Odepa en base a antecedentes del Servicio Nacional de Aduanas

Gráfico 16. Volumen de exportación de vino a granel (millones de litros)



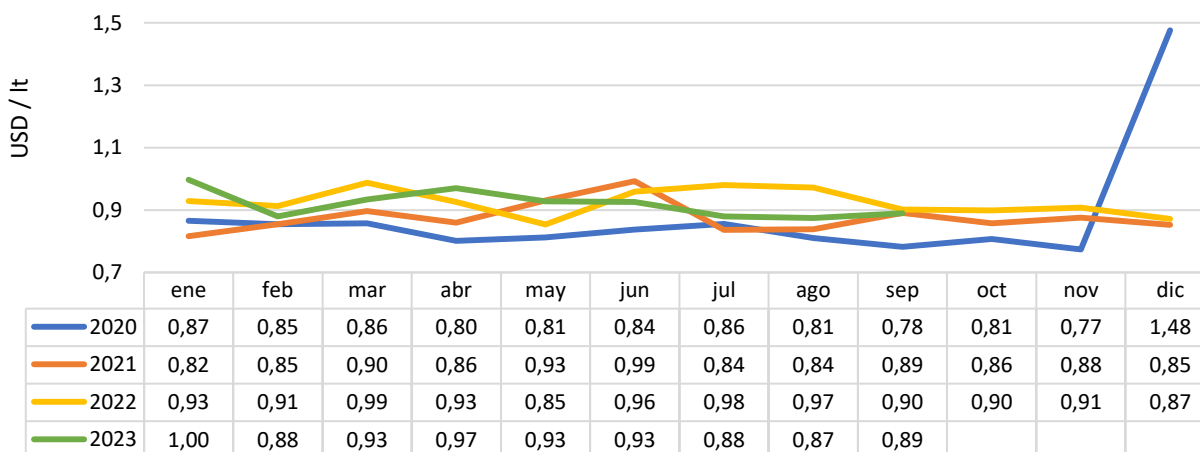
Fuente: Elaborado por Odepa en base a antecedentes del Servicio Nacional de Aduanas

Gráfico 17. Valor de exportaciones de vino a granel (millones USD)



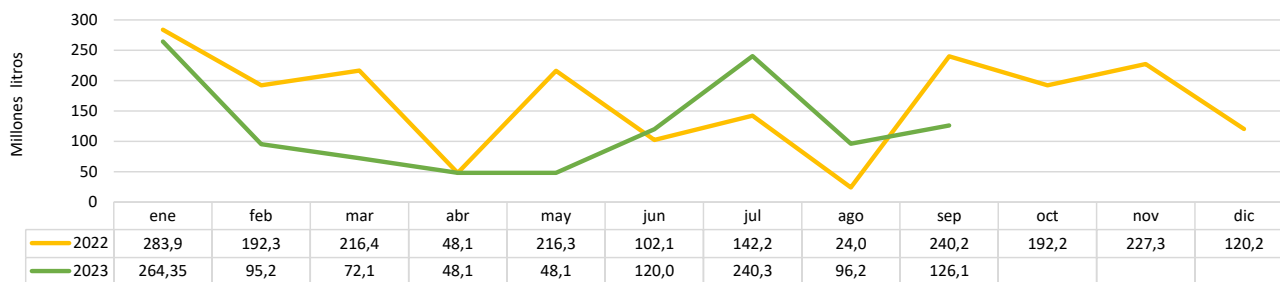
Fuente: Elaborado por Odepa en base a antecedentes del Servicio Nacional de Aduanas

Gráfico 18. Precio medio de exportación de vino a granel (USD por litro)



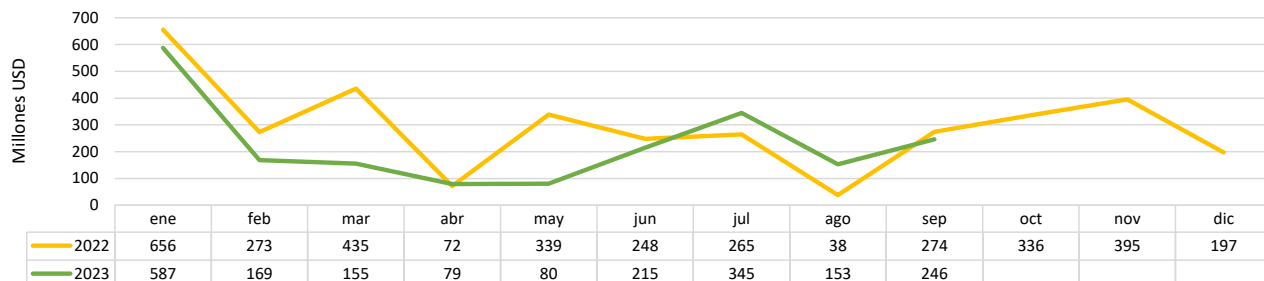
Fuente: Elaborado por Odepa en base a antecedentes del Servicio Nacional de Aduanas

Gráfico 19. Volumen de exportación de vino a granel elaborado con uvas orgánicas (miles de litros)



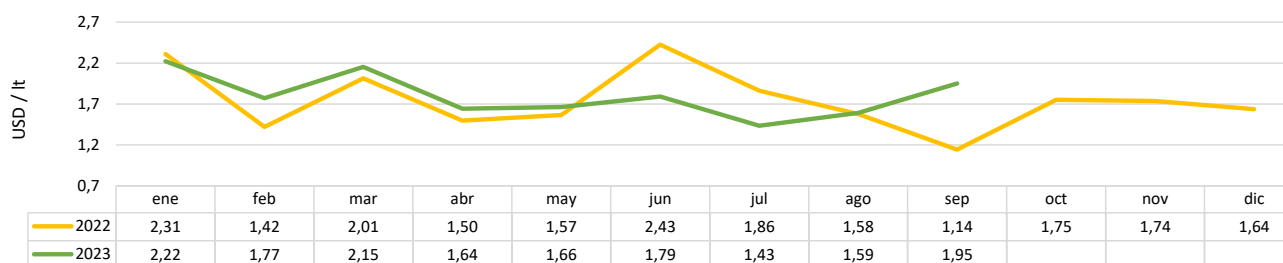
Fuente: Elaborado por Odepa en base a antecedentes del Servicio Nacional de Aduanas

Gráfico 20. Valor de exportaciones de vino a granel elaborado con uvas orgánicas (miles USD)



Fuente: Elaborado por Odepa en base a antecedentes del Servicio Nacional de Aduanas

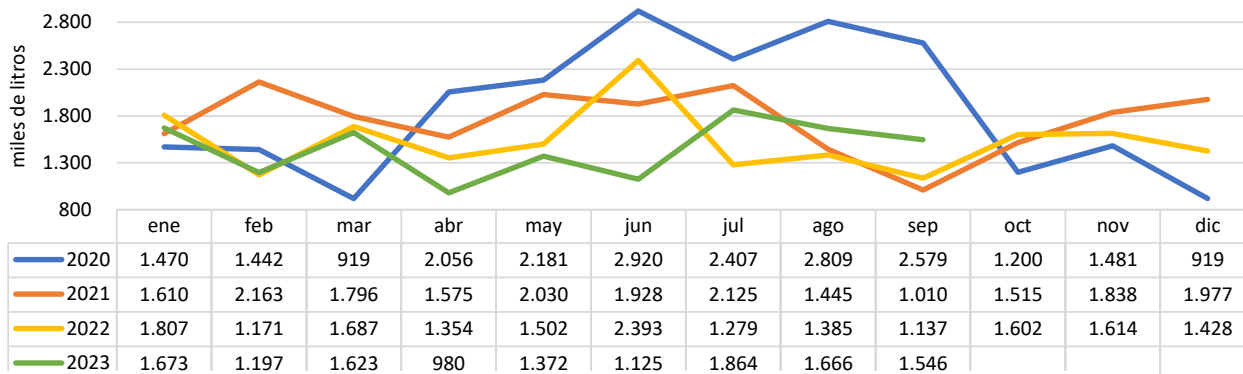
Gráfico 21. Precio medio de exportación de vino a granel elaborado con uvas orgánicas (USD por litro)



Fuente: Elaborado por Odepa en base a antecedentes del Servicio Nacional de Aduanas

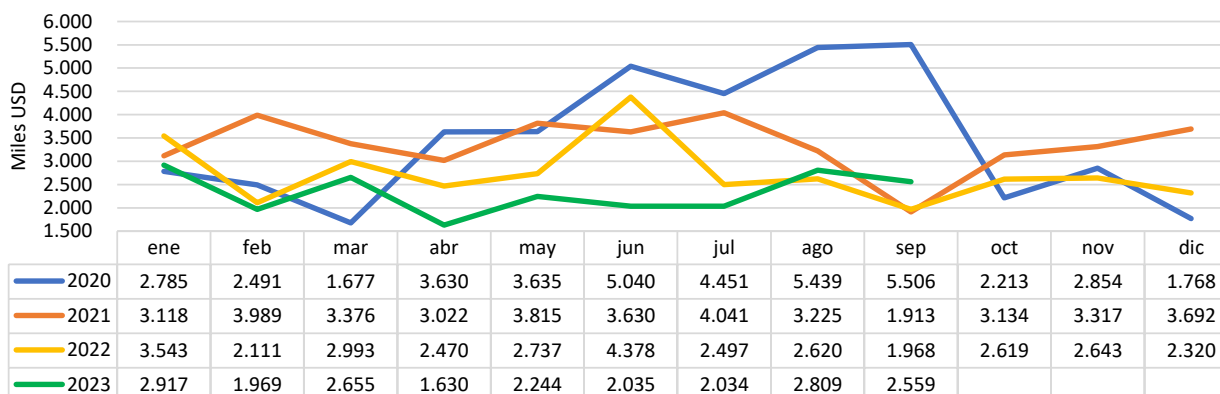
[Volver a Tabla de Contenidos](#)

Gráfico 22. Volumen de exportación de vinos en recipientes con capacidad superior a 2 lts pero inferior o igual a 10 lts (miles de litros)



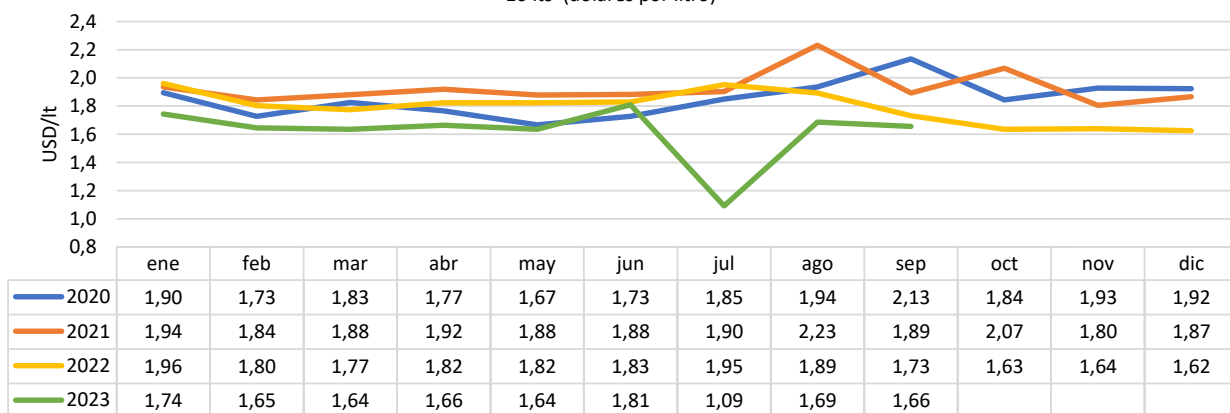
Fuente: Elaborado por Odepa en base a antecedentes del Servicio Nacional de Aduanas

Gráfico 23. Valor de exportaciones de vinos en recipientes con capacidad superior a 2 lts pero inferior o igual a 10 lts (miles USD)



Fuente: Elaborado por Odepa en base a antecedentes del Servicio Nacional de Aduanas

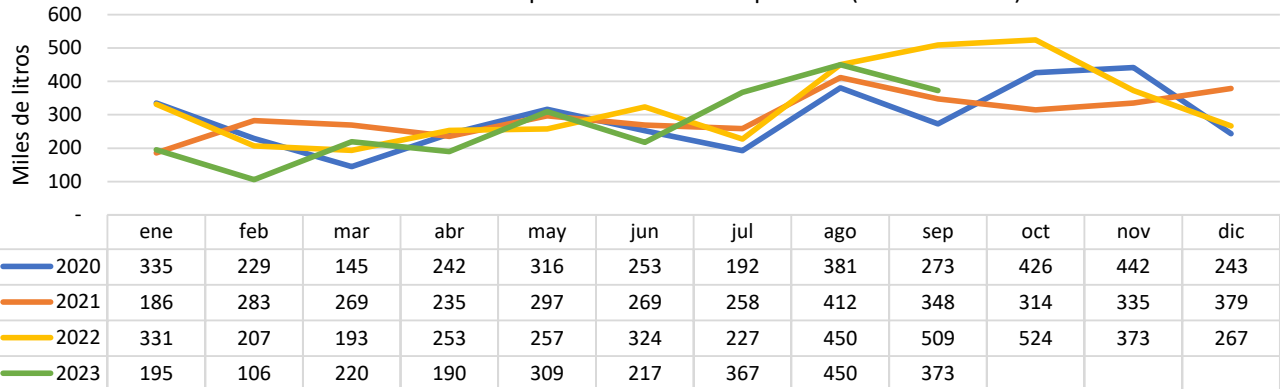
Gráfico 24. Precio medio de exportación de vinos en recipientes con capacidad superior a 2 lts pero inferior o igual a 10 lts (dólares por litro)



Fuente: Elaborado por Odepa en base a antecedentes del Servicio Nacional de Aduanas

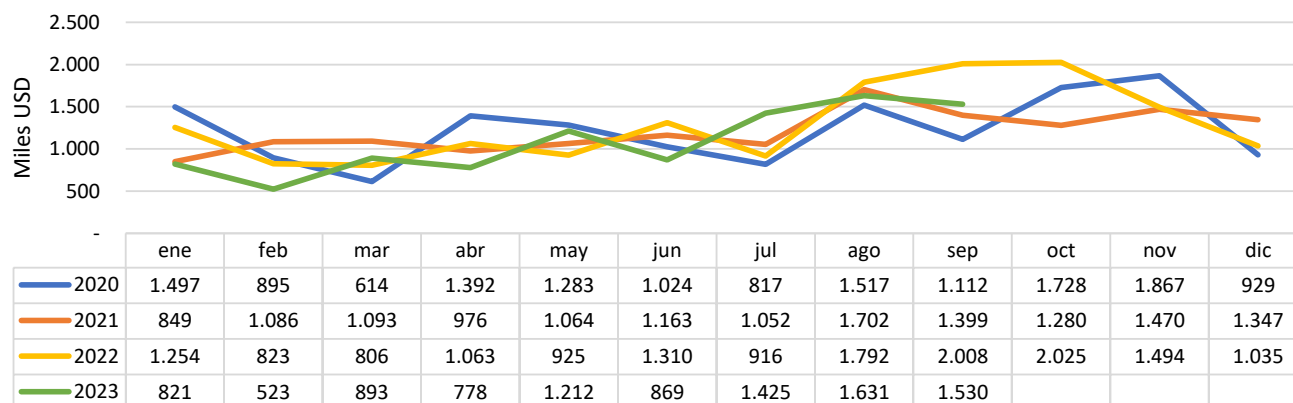
[Volver a Tabla de Contenidos](#)

Gráfico 25. Volumen de exportación de vino espumoso (miles de litros)



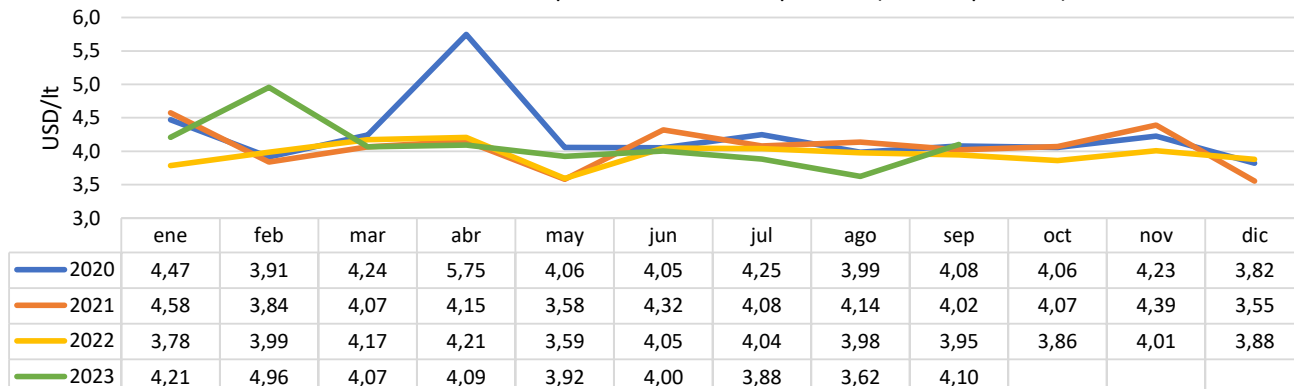
Fuente: Elaborado por Odepa en base a antecedentes del Servicio Nacional de Aduanas

Gráfico 26. Valor de exportaciones de vino espumoso (miles USD)



Fuente: Elaborado por Odepa en base a antecedentes del Servicio Nacional de Aduanas

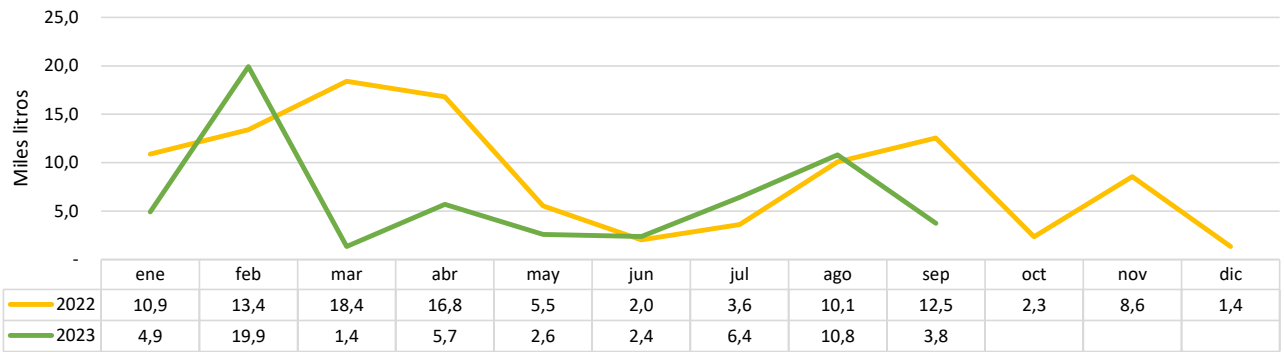
Gráfico 27. Precio medio de exportación de vino espumoso (dólares por litro)



Fuente: Elaborado por Odepa en base a antecedentes del Servicio Nacional de Aduanas

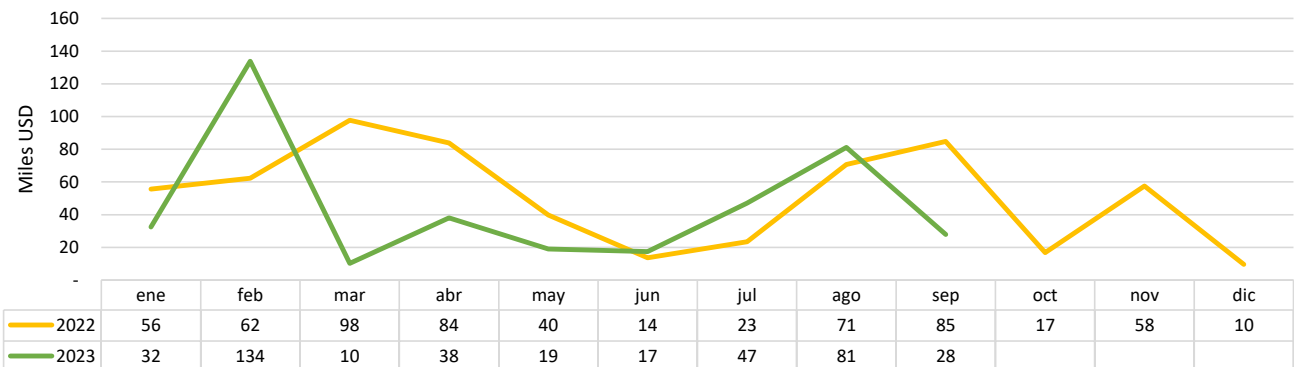
[Volver a Tabla de Contenidos](#)

Gráfico 28. Volumen de exportaciones de vino espumoso elaborado con uvas orgánicas (miles lts)



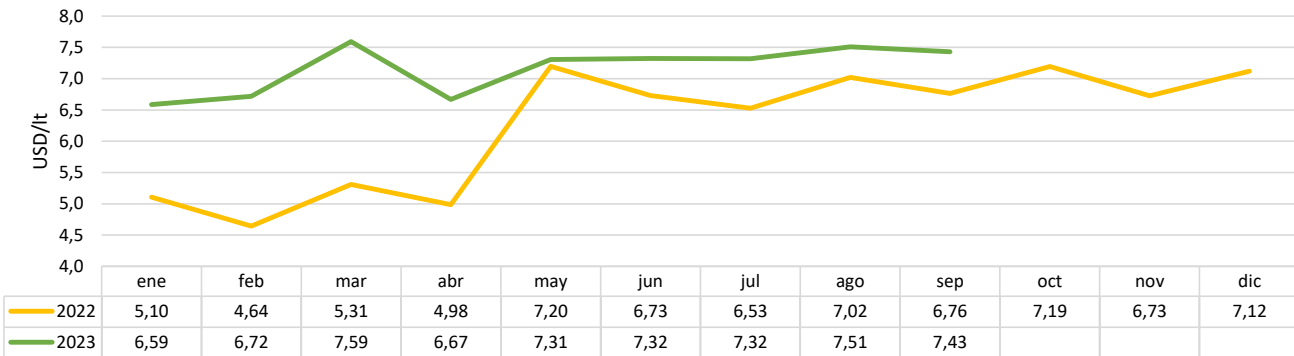
Fuente: Elaborado por Odepa en base a antecedentes del Servicio Nacional de Aduanas

Gráfico 29. Valor de exportaciones de vino espumoso elaborado con uvas orgánicas (miles USD)



Fuente: Elaborado por Odepa en base a antecedentes del Servicio Nacional de Aduanas

Gráfico 30. Precio medio de exportación de vino espumoso elaborado con uvas orgánicas (dólares por litro)



Fuente: Elaborado por Odepa en base a antecedentes del Servicio Nacional de Aduanas

[Volver a Tabla de Contenidos](#)

Cuadro 5. Exportaciones de vinos con denominación de origen por país de destino

PAIS	VOLUMEN (MILES DE LITROS)				VALOR (MILES DE US\$ FOB)				
	2022	ENERO - SEPTIEMBRE			2022	ENERO - SEPTIEMBRE			
		2022	2023	Var. % 23/22		2022	2023	Var. % 23/22	% Part.2023
Brasil	66.512	51.543	44.721	-13,2	179.492	137.436	121.591	-11,5	14,2
China	57.881	46.448	28.976	-37,6	225.231	178.835	119.657	-33,1	14
Japón	43.476	30.220	25.204	-16,6	122.626	84.503	69.880	-17,3	8,2
Estados Unidos	27.407	20.754	17.360	-16,4	110.303	83.569	68.996	-17,4	8,1
Reino Unido	44.353	37.669	21.862	-42	130.105	110.412	65.528	-40,7	7,7
Holanda	27.217	20.313	12.620	-37,9	81.718	61.038	39.830	-34,7	4,7
México	19.572	16.817	12.506	-25,6	52.883	45.197	35.644	-21,1	4,2
Canadá	13.323	10.776	7.289	-32,4	63.037	51.598	31.862	-38,2	3,7
Corea del Sur	13.015	10.112	7.138	-29,4	64.145	49.343	31.342	-36,5	3,7
Francia	2.295	1.724	1.241	-28	24.894	22.795	29.463	29,3	3,4
SUB - TOTAL	315.051	246.376	178.917	-27,4	1.054.434	824.726	613.793	-25,6	71,7
OTROS PAÍSES	128.406	97.536	75.229	-22,9	405.436	307.866	241.976	-21,4	28,3
TOTAL	443.457	343.912	254.146	-26,1	1.459.870	1.132.592	855.769	-24,4	100

Fuente: Odepa con información del Servicio Nacional de Aduanas

Cifras sujetas a revisión por informes de variación de valor (IVV)

Cuadro 6. Exportaciones de vinos a granel por país de destino

PAIS	VOLUMEN (MILES DE LITROS)				VALOR (MILES DE US\$ FOB)				
	2022	ENERO - SEPTIEMBRE			2022	ENERO - SEPTIEMBRE			
		2022	2023	Var. % 23/22		2022	2023	Var. % 23/22	% Part.2023
Reino Unido	67.674	53.742	48.265	-10,2	70.848	55.865	60.213	7,8	33,6
China	71.896	60.267	49.549	-17,8	68.952	59.687	35.282	-40,9	19,7
Estados Unidos	81.117	64.807	24.294	-62,5	69.951	56.082	23.271	-58,5	13
Alemania	23.214	16.974	13.968	-17,7	19.353	14.402	11.176	-22,4	6,2
Japón	18.914	13.750	13.152	-4,3	15.078	10.935	10.764	-1,6	6
Dinamarca	8.970	6.459	6.357	-1,6	11.710	8.723	7.590	-13	4,2
México	13.168	11.163	10.243	-8,2	8.742	7.263	6.947	-4,4	3,9
Canadá	7.604	5.347	6.492	21,4	6.495	4.580	5.143	12,3	2,9
Francia	11.691	9.444	5.464	-42,1	10.532	8.472	4.764	-43,8	2,7
Bélgica	2.174	1.525	2.682	75,9	2.357	1.686	2.841	68,5	1,6
SUB - TOTAL	306.422	243.478	180.466	-25,9	284.018	227.695	167.991	-26,2	93,8
OTROS PAÍSES	16.432	12.571	13.932	10,8	15.470	11.875	11.125	-6,3	6,2
TOTAL	322.854	256.049	194.398	-24,1	299.488	239.570	179.116	-25,2	100

Fuente: Odepa con información del Servicio Nacional de Aduanas

Cifras sujetas a revisión por informes de variación de valor (IVV)

[Volver a Tabla de Contenidos](#)

Cuadro 7. Exportaciones de los demás vinos en envases entre 2 y 10 lts por país de destino

PAIS	VOLUMEN (MILES DE LITROS)				VALOR (MILES DE US\$ FOB)				
	2022	ENERO - SEPTIEMBRE			2022	ENERO - SEPTIEMBRE			
		2022	2023	Var. % 23/22		2022	2023	Var. % 23/22	% Part.2023
Noruega	4.131	3.126	3.470	11	6.972	5.450	5.329	-2,2	24
Japón	3.905	2.876	2.715	-5,6	7.853	5.822	5.149	-11,6	23,1
Suecia	4.453	3.161	2.949	-6,7	6.493	4.849	4.004	-17,4	18
Finlandia	3.145	2.470	2.335	-5,5	4.991	4.052	3.736	-7,8	16,8
Canadá	593	466	448	-3,9	1.287	1.036	866	-16,4	3,9
Estados Unidos	268	232	271	16,8	459	396	453	14,4	2
Francia	40	37	4	-89,2	593	547	423	-22,7	1,9
China	90	72	112	55,6	660	529	418	-21	1,9
Islandia	201	165	128	-22,4	417	350	280	-20	1,3
Estonia	331	197	141	-28,4	589	357	277	-22,4	1,2
SUB - TOTAL	17.157	12.802	12.573	-1,8	30.314	23.388	20.935	-10,5	94,1
OTROS PAÍSES	1.201	912	519	-43,1	2.596	1.940	1.314	-32,3	5,9
TOTAL	18.358	13.714	13.092	-4,5	32.910	25.328	22.249	-12,2	100

Fuente: Odepa con información del Servicio Nacional de Aduanas

Cifras sujetas a revisión por informes de variación de valor (IVV)

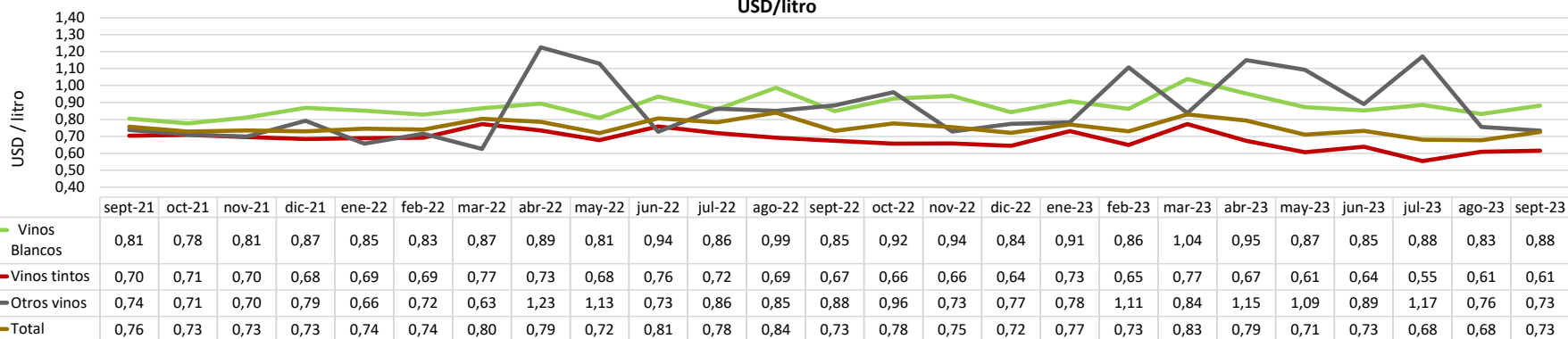
Cuadro 8. Exportaciones de vino espumoso por país de destino

PAIS	VOLUMEN (MILES DE LITROS)				VALOR (MILES DE US\$ FOB)				
	2022	ENERO - SEPTIEMBRE			2022	ENERO - SEPTIEMBRE			
		2022	2023	Var. % 23/22		2022	2023	Var. % 23/22	% Part.2023
Japón	1.498	1.136	893	-21,4	6.364	4.799	3.720	-22,5	38,4
Colombia	552	424	453	6,8	2.062	1.571	1.693	7,8	17,5
Brasil	468	354	221	-37,6	1.305	950	674	-29,1	7
Chipre	21	0	116		64	4	398	9850	4,1
Estados Unidos	103	68	92	35,3	428	274	381	39,1	3,9
Corea del Sur	173	74	61	-17,6	777	394	288	-26,9	3
México	83	29	45	55,2	356	140	242	72,9	2,5
Panamá	77	53	53	0	275	192	219	14,1	2,3
Dinamarca	29	18	26	44,4	192	120	184	53,3	1,9
Holanda	55	50	26	-48	277	244	139	-43	1,4
SUB - TOTAL	3.059	2.206	1.986	-10	12.100	8.688	7.938	-8,6	81,9
OTROS PAÍSES	856	545	442	-18,9	3.392	2.210	1.757	-20,5	18,1
TOTAL	3.915	2.751	2.428	-11,7	15.492	10.898	9.695	-11	100

Fuente: Odepa con información del Servicio Nacional de Aduanas. Cifras sujetas a revisión por informes de variación de valor (IVV).

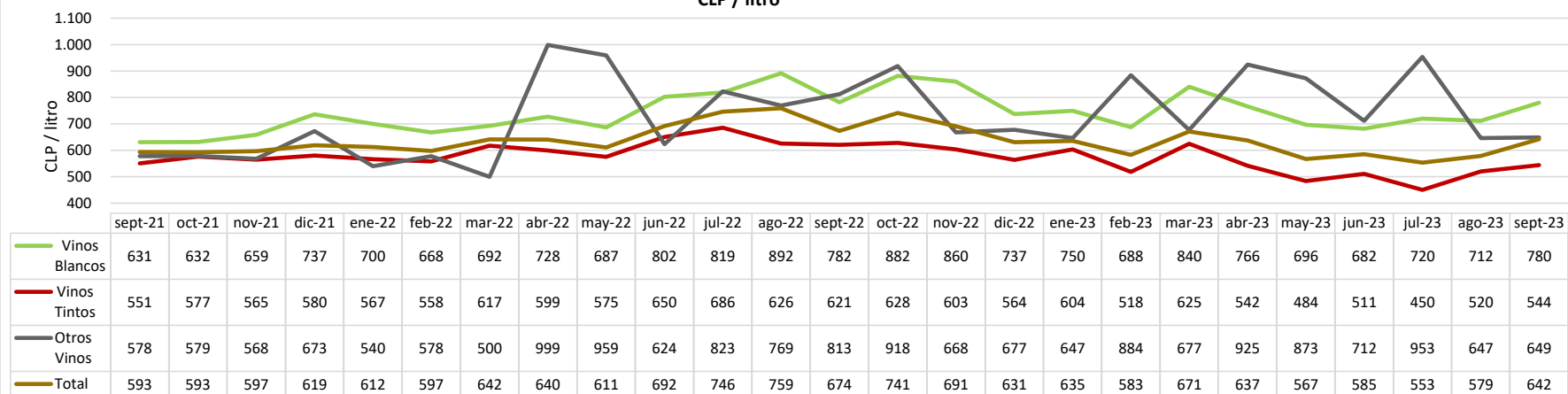
[Volver a Tabla de Contenidos](#)

**Gráfico 31. Valor medio de exportación vino a granel
USD/litro**



Fuente: elaborado por Odepa con antecedentes del Servicio Nacional de Aduanas. * Considera el 80% del volumen total exportado, correspondiente al segmento más representativo de la categoría

**Gráfico 32. Valor medio de exportación vino a granel
CLP / litro**



Fuente: elaborado por Odepa con antecedentes del Servicio Nacional de Aduanas y Banco Central. * Considera el 80% del volumen total exportado, correspondiente al segmento más representativo de la categoría

Cuadro 9. Precios de uva a productor. Región de Coquimbo					
Comuna	Poder comprador	Variedad	Precio vigente (\$/kg)	Fecha precio vigente	Observaciones
Ovalle	CORRETAJES TORRES Y Cia LTDA - Ovalle	Moscatel de Alejandria	170	08-03-2023	corretajes torres pagara de 170 a 200 pesos segun grado, 170. pagaderos por kilo y si hay mas grado se pagara a fines de cosecha
Ovalle	CORRETAJES TORRES Y Cia LTDA - Ovalle	Moscatel de Austria	170	08-03-2023	corretajes torres pagara 170 pesos por kg, si hay mas grados pagara hata 200, al final de cosecha
Ovalle	CORRETAJES TORRES Y Cia LTDA - Ovalle	Moscatel rosada	170	08-03-2023	corretaje torres pagara 170 pesos y si hay mas grados se pagara hasta 200 segun grado despues de cosecha

Fuente : Odepa

[Esta información esta disponible en formato interactivo power bi](#)

Cuadro 10. Precios de uva a productor. Región de Valparaiso					
Comuna	Poder comprador	Variedad	Precio vigente (\$/kg)	Fecha precio vigente	Observaciones
Casablanca	VIÑA INDOMITA S. A.	Cabernet Franc	419	31-03-2023	precio considerando el dolar a \$800
Casablanca	VIÑA INDOMITA S. A.	Carmenère	580	31-03-2023	precio considerando el dolar a \$800
Casablanca	VIÑA INDOMITA S. A.	Chardonnay (b)	545	31-03-2023	precio considerando con dolar a \$800
Casablanca	VIÑA INDOMITA S. A.	Malbec	442	31-03-2023	precio considerando el dolar a \$800
Casablanca	VIÑA INDOMITA S. A.	Merlot (t)	338	31-03-2023	precio considerando el dolar a \$800
Casablanca	VIÑA INDOMITA S. A.	Pinot Gris	334	31-03-2023	precio considerando el dolar a \$800
Casablanca	VIÑA INDOMITA S. A.	Riesling	323	31-03-2023	precio considerando el dolar a \$800
Casablanca	VIÑA INDOMITA S. A.	Sauvignon Blanc (Fumé)	471	31-03-2023	precio considerando el dolar a \$800
Casablanca	VIÑA INDOMITA S. A.	Sauvignon Vert (Friulano)	347	31-03-2023	precio considerando el dolar a \$800
Casablanca	VIÑA INDOMITA S. A.	Syrah (Sirah)	562	31-03-2023	precio considerando el dolar a \$800
Casablanca	VIÑA INDOMITA S. A.	Viognier	446	31-03-2023	precio considerando el dolar a \$800
San Felipe	flaherty wine	Cabernet Sauvignon	550	28-03-2023	con contrato, comuna santa Maria
San Felipe	viña el almendral	Cabernet Sauvignon	520	28-03-2023	sin contrato, zona panquehue
San Felipe	flaherty wine	Carmenère	500	28-03-2023	con contrato, zona panquehue
San Felipe	flaherty wine	Malbec	410	28-03-2023	con contrato, comuna santa Maria
San Felipe	viña el almendral	Pais - Mission, Criolla	170	28-03-2023	sin contrato, zona de panquehue
San Felipe	viña el almendral	Pais - Mission, Criolla	200	28-03-2023	compra sin contrato, zona de san esteban
San Felipe	flaherty wine	Syrah (Sirah)	500	28-03-2023	con contrato, panquehue
Casablanca	VIÑA INDOMITA S. A.	Cabernet Franc	419	02-03-2023	valor estimado con dolar a \$800 contratos fijados entre Septiembre -Noviembre 2022 por lo que el valor mercado de estas mismas variedades en la actual
Casablanca	VIÑA INDOMITA S. A.	Cabernet Sauvignon	580	02-03-2023	valor estimado con dolar a \$800 contratos fijados entre Septiembre -Noviembre 2022 por lo que el valor mercado de estas mismas variedades en la actual
Santa Maria	FLAHERTY WINES LTDA.	Carmenère	540	02-03-2023	con contrato, sector compra Panquehue
Casablanca	VIÑA INDOMITA S. A.	Chardonnay (b)	545	02-03-2023	valor estimado con dolar a \$800 contratos fijados entre Septiembre -Noviembre 2022 por lo que el valor mercado de estas mismas variedades en la actual
Casablanca	VIÑA INDOMITA S. A.	Malbec	442	02-03-2023	valor estimado con dolar a \$800 contratos fijados entre Septiembre -Noviembre 2022 por lo que el valor mercado de estas mismas variedades en la actual
Casablanca	VIÑA INDOMITA S. A.	Merlot (t)	338	02-03-2023	valor estimado con dolar a \$800 contratos fijados entre Septiembre -Noviembre 2022 por lo que el valor mercado de estas mismas variedades en la actual
San Felipe	viña el almendral	Moscatel de Alejandria	200	02-03-2023	sin contrato, San Felipe
San Felipe	viña el almendral	Moscatel Rosada (Pastilla)	150	02-03-2023	sin contrato, San Felipe
San Felipe	viña el almendral	Moscatel Rosada (Pastilla)	170	02-03-2023	sin contrato, compra en San Felipe
Casablanca	VIÑA INDOMITA S. A.	Pinot Blanc	334	02-03-2023	valor estimado con dolar a \$800 contratos fijados entre Septiembre -Noviembre 2022 por lo que el valor mercado de estas mismas variedades en la actual
Casablanca	VIÑA INDOMITA S. A.	Riesling	323	02-03-2023	valor estimado con dolar a \$800 contratos fijados entre Septiembre -Noviembre 2022 por lo que el valor mercado de estas mismas variedades en la actual
Casablanca	VIÑA INDOMITA S. A.	Sauvignon Blanc (Fumé)	471	02-03-2023	valor estimado con dolar a \$800 contratos fijados entre Septiembre -Noviembre 2022 por lo que el valor mercado de estas mismas variedades en la actual
Casablanca	VIÑA INDOMITA S. A.	Syrah (Sirah)	562	02-03-2023	valor estimado con dolar a \$800 contratos fijados entre Septiembre -Noviembre 2022 por lo que el valor mercado de estas mismas variedades en la actual
Santa Maria	FLAHERTY WINES LTDA.	Syrah (Sirah)	540	02-03-2023	con contrato, comuna de Putarndio
Casablanca	VIÑA INDOMITA S. A.	Viognier	446	02-03-2023	valor estimado con dolar a \$800 contratos fijados entre Septiembre -Noviembre 2022 por lo que el valor mercado de estas mismas variedades en la actual

[Esta información esta disponible en formato interactivo power bi](#)

Cuadro 11. Precios de uva a productor. Región Metropolitana					
Comuna	Poder comprador	Variedad	Precio vigente (\$/kg)	Fecha precio vigente	Observaciones
Isla de Maipo	VINOS SANTA EMA S.A.	Cabernet Sauvignon	368	09-03-2023	contrato anual con precio fijo y pagado en 10 cuotas
Isla de Maipo	VINOS SANTA EMA S.A.	Carmenère	416	09-03-2023	contrato anual con precios fijos, pagado en 10 cuotas
Isla de Maipo	VINOS SANTA EMA S.A.	Carmenère	452	09-03-2023	contrato anual con precio fijo y pagado en 10 cuotas
Isla de Maipo	VINOS SANTA EMA S.A.	Merlot (t)	368	09-03-2023	contrato anual con precio fijo y pagado en 10 cuotas
Isla de Maipo	VINOS SANTA EMA S.A.	Merlot (t)	375	09-03-2023	contrato anual con precio fijo y pagado en 10 cuotas
Isla de Maipo	VINOS SANTA EMA S.A.	Tintoreras	297	09-03-2023	contrato anual con precio fijo y pagado en 10 cuotas
Isla de Maipo	VINOS SANTA EMA S.A.	Tintoreras	333	09-03-2023	contrato anual con precio fijo y pagado en 10 cuotas

Fuente: Odepa

[Esta información esta disponible en formato interactivo power bi](#)

[Volver a Tabla de Contenidos](#)

Cuadro 12. Precios de uva a productor. Región de O'Higgins					
Comuna	Poder comprador	Variedad	Precio vigente (\$/kg)	Fecha precio vigente	Observaciones
San Fernando	MACAYA WAAK LIMITADA	Pais - Mission, Criolla	75	05-04-2023	Contrato a largo plazo más grado brix
San Fernando	Corretaje Siegel & Cia.	Tintoreras	130	05-04-2023	Mínimo garantizado más base 12 grados brix
San Fernando	MACAYA WAAK LIMITADA	Tintoreras	90	05-04-2023	Precio fijo más grado brix garantizado
San Fernando	MACAYA WAAK LIMITADA	Tintoreras	119	05-04-2023	Precio fijo más grado brix garantizado
Requínoa	EXP.Y COM. VIÑEDOS PATRICIO BUTRÓN LTDA.	Cabernet Sauvignon	202	28-02-2023	Contrato a largo plazo, base 12
Requínoa	EXP.Y COM. VIÑEDOS PATRICIO BUTRÓN LTDA.	Cabernet Sauvignon	238	28-02-2023	Contrato a largo plazo, base 12
San Fernando	Corretaje Siegel & Cia.	Cabernet Sauvignon	119	28-02-2023	Mínimo Garantizado, 8 cuotas base 12 grados brix
San Fernando	Corretaje Siegel & Cia.	Cabernet Sauvignon	142	28-02-2023	Mínimo garantizado, 8 cuotas base 12 grados brix
San Fernando	MACAYA WAAK LIMITADA	Cabernet Sauvignon	119	28-02-2023	Precio Fijo más grado brix
San Fernando	MACAYA WAAK LIMITADA	Cabernet Sauvignon	142	28-02-2023	Precio Fijo más grado brix
San Fernando	Corretaje Siegel & Cia.	Carmenère	154	28-02-2023	Mínimo Garantizado 8 cuotas base 12 grados brix
San Fernando	Corretaje Siegel & Cia.	Carmenère	178	28-02-2023	Mínimo Garantizado 8 cuotas base 12 grados brix
San Fernando	MACAYA WAAK LIMITADA	Carmenère	119	28-02-2023	Precio Fijo más grado brix
San Fernando	MACAYA WAAK LIMITADA	Carmenère	130	28-02-2023	Precio Fijo más grado brix
Chimbarongo	Viña Cono Sur	Chardonnay (b)	357	28-02-2023	Contrato Fijo más bonificación por grados brix
San Fernando	Corretaje Siegel & Cia.	Chardonnay (b)	273	28-02-2023	Mínimo garantizado 8 cuotas base 12 grados brix
San Fernando	Corretaje Siegel & Cia.	Chardonnay (b)	297	28-02-2023	Mínimo garantizado 8 cuotas base 12 grados brix
San Fernando	MACAYA WAAK LIMITADA	Chardonnay (b)	273	28-02-2023	Precio Fijo más grado brix
San Fernando	MACAYA WAAK LIMITADA	Chardonnay (b)	297	28-02-2023	Precio Fijo más grado brix
Chimbarongo	Viña Cono Sur	Merlot (t)	238	28-02-2023	Contrato Fijo más bonificación por grados brix
Requínoa	EXP.Y COM. VIÑEDOS PATRICIO BUTRÓN LTDA.	Petit Verdot	202	28-02-2023	Contrato a largo plazo, base 12
Requínoa	EXP.Y COM. VIÑEDOS PATRICIO BUTRÓN LTDA.	Petit Verdot	226	28-02-2023	Contrato a largo plazo, base 12
Requínoa	EXP.Y COM. VIÑEDOS PATRICIO BUTRÓN LTDA.	Sauvignon Blanc (Fumé)	238	28-02-2023	Contrato a largo plazo, base 12
Requínoa	EXP.Y COM. VIÑEDOS PATRICIO BUTRÓN LTDA.	Sauvignon Blanc (Fumé)	276	28-02-2023	Contrato a largo plazo, base 12
San Fernando	Corretaje Siegel & Cia.	Sauvignon Blanc (Fumé)	273	28-02-2023	Mínimo Garantizado 8 cuotas base 12 grados brix
San Fernando	Corretaje Siegel & Cia.	Sauvignon Blanc (Fumé)	297	28-02-2023	Mínimo garantizado 8 cuotas base 12 grados brix
San Fernando	MACAYA WAAK LIMITADA	Sauvignon Blanc (Fumé)	238	28-02-2023	Precio Fijo más grado brix
San Fernando	MACAYA WAAK LIMITADA	Sauvignon Blanc (Fumé)	261	28-02-2023	Precios Fijo más grado brix
San Fernando	Corretaje Siegel & Cia.	Syrah (Syrah)	130	28-02-2023	Mínimo garantizado, 8 cuotas base 12 grados brix
San Fernando	MACAYA WAAK LIMITADA	Syrah (Syrah)	107	28-02-2023	Precio Fijo más grado brix
San Fernando	MACAYA WAAK LIMITADA	Syrah (Syrah)	119	28-02-2023	Precio Fijo más grado brix
Requínoa	EXP.Y COM. VIÑEDOS PATRICIO BUTRÓN LTDA.	Tintoreras	226	28-02-2023	Contrato a largo plazo, base 12 grados
Requínoa	EXP.Y COM. VIÑEDOS PATRICIO BUTRÓN LTDA.	Tintoreras	238	28-02-2023	Contrato a largo plazo, base 12
San Fernando	Corretaje Siegel & Cia.	Tintoreras	107	28-02-2023	mínimo garantizado, 8 cuotas base 12 grados brix
San Fernando	Corretaje Siegel & Cia.	Tintoreras	119	28-02-2023	Mínimo garantizado, 8 cuotas base 12 grados brix
San Fernando	Corretaje Siegel & Cia.	Tintoreras	130	28-02-2023	Mínimo garantizado, 8 cuotas base 12 grados brix
San Fernando	MACAYA WAAK LIMITADA	Tintoreras	107	28-02-2023	Precio Fijo más grados brix
San Fernando	MACAYA WAAK LIMITADA	Tintoreras	119	28-02-2023	Precio Fijo más grados brix
Chimbarongo	Viña Cono Sur	Viognier	333	28-02-2023	Contrato Fijo más bonificación por grados brix
San Fernando	TERRAPURA S. A.	Carmenère	250	27-02-2023	Precio Fijo, base 12 grados
San Fernando	TERRAPURA S. A.	Carmenère	300	27-02-2023	Precio Fijo, base 12 grados
San Fernando	TERRAPURA S. A.	Carmenère	330	27-02-2023	Precio Fijo, base 12 grados
San Fernando	TERRAPURA S. A.	Malbec	150	27-02-2023	Precio fijo, base 12 grados
San Fernando	TERRAPURA S. A.	Sauvignon Blanc (Fumé)	250	27-02-2023	Precio Fijo, base 12 grados
San Fernando	TERRAPURA S. A.	Sauvignon Blanc (Fumé)	270	27-02-2023	Precio Fijo, base 12 grados
San Fernando	TERRAPURA S. A.	Sauvignon Blanc (Fumé)	350	27-02-2023	Precio Fijo, base 12 grados con bonificación

Fuente: Odepa

[Esta información esta disponible en formato interactivo power bi](#)

Cuadro 13. Precios de uva a productor. Región del Maule					
Comuna	Poder comprador	Variedad	Precio vigente (\$/kg)	Fecha precio vigente	Observaciones
Villa Alegre	Henriquez Hnos. LTDA.(viña el Aromo).	Cabernet Sauvignon	110	05-04-2023	Con contrato, precio en predio, pago en 6 cuotas.
Talca	PAROT WINE Y CIA LIMITADA - (Corinto)	Carmenère	120	05-04-2023	Con contrato, precio en predio, pago de 8 a 10 cuotas.
Teno	VIÑA SANTA IRENE LTDA.	Carmenère	100	05-04-2023	Con contrato, precio en bodega, pago en 3 cuotas.
Villa Alegre	Henriquez Hnos. LTDA.(viña el Aromo).	Carmenère	150	05-04-2023	Con contrato, precio en predio, pago en 6 cuotas.
Teno	VIÑA SANTA IRENE LTDA.	Chardonnay (b)	100	05-04-2023	Con contrato, precio en bodega, pago en 3 cuotas.
Talca	PAROT WINE Y CIA LIMITADA - (Corinto)	Merlot (t)	120	05-04-2023	Con contrato, precio en predio, pago de 8 a 10 cuotas.
Teno	VIÑA SANTA IRENE LTDA.	Merlot (t)	100	05-04-2023	Con contrato, precio en bodega, pago en 3 cuotas.
Villa Alegre	Henriquez Hnos. LTDA.(viña el Aromo).	Moscatolet Rosada (Pastilla)	160	05-04-2023	Con contrato, precio en predio, pago en 6 cuotas.
Talca	PAROT WINE Y CIA LIMITADA - (Corinto)	Pais - Mission, Criolla	80	05-04-2023	Con contrato, precio en predio, pago al contado.
Villa Alegre	Henriquez Hnos. LTDA.(viña el Aromo).	Pais - Mission, Criolla	80	05-04-2023	Con contrato, precio en predio, pago contado.
Talca	PAROT WINE Y CIA LIMITADA - (Corinto)	Sauvignon Blanc (Fumé)	250	05-04-2023	Con contrato, precio en predio, pago de 8 a 10 cuotas.
Teno	VIÑA SANTA IRENE LTDA.	Sauvignon Blanc (Fumé)	100	05-04-2023	Con contrato, precio en bodega, pago en 3 cuotas.
Teno	VIÑA SANTA IRENE LTDA.	Sauvignon Blanc (Fumé)	100	05-04-2023	Con contrato, precio en bodega, pago en 3 cuotas.
Talca	PAROT WINE Y CIA LIMITADA - (Corinto)	Syrah (Sirah)	120	05-04-2023	Con contrato, precio en predio, pago en 8 a 10 cuotas.
Talca	PAROT WINE Y CIA LIMITADA - (Corinto)	Tintorerías	100	05-04-2023	Con contrato, precio en predio, pago de 8 a 10 cuotas.
Teno	VIÑA SANTA IRENE LTDA.	Tintorerías	100	05-04-2023	Con contrato, precio en bodega, pago en 3 cuotas.
Villa Alegre	Henriquez Hnos. LTDA.(viña el Aromo).	Tintorerías	90	05-04-2023	Con contrato, precio en predio, pago en 6 cuotas.
Talca	PAROT WINE Y CIA LIMITADA - (Corinto)	Torontel blanca	140	05-04-2023	Con contrato, precio en predio, pago de 8 a 10 cuotas.
Cauquenes	COOPERATIVA AGRÍCOLA ESPECIAL VITIVINÍCOLA DE CAUQUENES LTDA.	Blanca Ovoide	160	04-04-2023	Con contrato, precio en bodega, pago al contado.
Talca	VIÑA CASA DONOSO S.PA.	Cabernet Sauvignon	300	04-04-2023	Con contrato, precio en predio, pago en 3 a 10 cuotas.
Cauquenes	COOPERATIVA AGRÍCOLA ESPECIAL VITIVINÍCOLA DE CAUQUENES LTDA.	Carignan (Cariñena)	150	04-04-2023	Con contrato, precio en bodega, pago contado.
Cauquenes	COOPERATIVA AGRÍCOLA ESPECIAL VITIVINÍCOLA DE CAUQUENES LTDA.	Carmenère	120	04-04-2023	Con contrato, precio en bodega, pago contado.
Talca	VIÑA CASA DONOSO S.PA.	Carmenère	250	04-04-2023	Con contrato, precio en Predio, pago de 3 a 10 cuotas.
Talca	VIÑA CASA DONOSO S.PA.	Carmenère	350	04-04-2023	Con contrato, precio en predio, pago de 3 a 10 cuotas.
Cauquenes	COOPERATIVA AGRÍCOLA ESPECIAL VITIVINÍCOLA DE CAUQUENES LTDA.	Chardonnay (b)	250	04-04-2023	Con contrato, precio en bodega, pago contado.
Talca	VIÑA CASA DONOSO S.PA.	Chardonnay (b)	350	04-04-2023	Con contrato, precio en bodega, pago en 3 a 10 cuotas.
Talca	VIÑA CASA DONOSO S.PA.	Malbec	350	04-04-2023	Con contrato, precio en predio, pago en 3 a 10 cuotas.
Cauquenes	COOPERATIVA AGRÍCOLA ESPECIAL VITIVINÍCOLA DE CAUQUENES LTDA.	Merlot (t)	120	04-04-2023	Con contrato, precio en bodega, pago contado.
Talca	VIÑA CASA DONOSO S.PA.	Merlot (t)	230	04-04-2023	Con contrato, precio en predio, pago en 3 a 10 cuotas.
Talca	VIÑA CASA DONOSO S.PA.	Merlot (t)	350	04-04-2023	Con contrato, precio en predio, pago de 3 a 10 cuotas.
Cauquenes	COOPERATIVA AGRÍCOLA ESPECIAL VITIVINÍCOLA DE CAUQUENES LTDA.	Moscatolet de Alejandría	160	04-04-2023	Con contrato, precio en bodega, pago al contado.
Cauquenes	COOPERATIVA AGRÍCOLA ESPECIAL VITIVINÍCOLA DE CAUQUENES LTDA.	Pais - Mission, Criolla	80	04-04-2023	Con contrato, precio en bodega, pago al contado.
San Javier	Sociedad Agroindustrial Cerrillos LTDA.	Pais - Mission, Criolla	80	04-04-2023	Con contrato, precio en predio, pago en 1 a 3 cuotas.
Talca	VIÑA CASA DONOSO S.PA.	Portugals Bleu	350	04-04-2023	Con contrato, precio en bodega, pago en 3 a 10 cuotas.
Cauquenes	COOPERATIVA AGRÍCOLA ESPECIAL VITIVINÍCOLA DE CAUQUENES LTDA.	Sauvignon Blanc (Fumé)	250	04-04-2023	Con contrato, precio en bodega, pago contado.
Talca	VIÑA CASA DONOSO S.PA.	Sauvignon Blanc (Fumé)	300	04-04-2023	Con Contrato, precio en predio, pago de 3 a 10 cuotas.
Cauquenes	COOPERATIVA AGRÍCOLA ESPECIAL VITIVINÍCOLA DE CAUQUENES LTDA.	Semillón (b)	160	04-04-2023	Con contrato, precio en bodega, pago al contado.
Cauquenes	COOPERATIVA AGRÍCOLA ESPECIAL VITIVINÍCOLA DE CAUQUENES LTDA.	Syrah (Sirah)	120	04-04-2023	Con contrato, precio en bodega, pago contado.
San Javier	Sociedad Agroindustrial Cerrillos LTDA.	Tintorerías	90	04-04-2023	Con contrato, precio en predio, pago en 1 a 3 cuotas.
Cauquenes	COOPERATIVA AGRÍCOLA ESPECIAL VITIVINÍCOLA DE CAUQUENES LTDA.	Torontel blanca	160	04-04-2023	Con contrato, precio en bodega, pago al contado.
Villa Alegre	Sociedad Agroindustrial Cerrillos LTDA.	Torontel blanca	160	04-04-2023	Con contrato, precio en predio, pago en 1 a 3 cuotas.
Linares	VIÑA PORTAL DEL SUR S.A.	Cabernet Sauvignon	110	30-03-2023	Con contrato, precio en predio, pago de 3 a 8 cuotas.
San Javier	AGUILERA Y BARRIOS LIMITADA	Cabernet Sauvignon	60	30-03-2023	Con contrato, precios en parra, pago de 1 a 3 cuotas.
San Javier	AGUILERA Y BARRIOS LIMITADA	Cabernet Sauvignon	100	30-03-2023	Con contratos, precios en predio, pago en 1 a 3 cuotas.
San Javier	AGUILERA Y BARRIOS LIMITADA	Cabernet Sauvignon	110	30-03-2023	Con contrato, precio en bodega, pago de 1 a 3 cuotas.
Villa Alegre	Viña Saavedra	Cabernet Sauvignon	100	30-03-2023	Con contrato, precio en predio, pago en 3 a 5 cuotas. Sin grado base.
Linares	VIÑA PORTAL DEL SUR S.A.	Carmenère	110	30-03-2023	Con contrato, precio en predio, pago en 3 a 8 cuotas.
Linares	VIÑA PORTAL DEL SUR S.A.	Chardonnay (b)	240	30-03-2023	Con contrato, precio en predio, pago de 3 a 8 cuotas.

[Volver a Tabla de Contenidos](#)

Cuadro 13. Precios de uva a productor. Región del Maule (continuación)

Comuna	Poder comprador	Variación	Precio vigente (\$/kg)	Fecha precio vigente	Observaciones
Linares	VIÑA PORTAL DEL SUR S.A.	Merlot (t)	110	30-03-2023	Con contrato, precio en predio, pago en 3 a 8 cuotas.
Linares	VIÑA PORTAL DEL SUR S.A.	Moscatel de Alejandría	140	30-03-2023	Con contrato, Precio en predio. Pago de 3 a 8 cuotas.
Villa Alegre	Viña Saavedra	Moscatel de Alejandría	150	30-03-2023	Con contrato, precio en predio, pago en 3 a 5 cuotas.
Linares	VIÑA PORTAL DEL SUR S.A.	Pais - Mission, Criolla	70	30-03-2023	Con contrato, precio en predio, pago en 3 a 8 cuotas.
San Javier	AGUILERA Y BARRIOS LIMITADA	Pais - Mission, Criolla	50	30-03-2023	Con contrato, precio en parra, pago en 1 a 3 cuotas.
San Javier	AGUILERA Y BARRIOS LIMITADA	Pais - Mission, Criolla	80	30-03-2023	Con contrato, precio en predio, pago en 1 a 3 cuotas.
San Javier	AGUILERA Y BARRIOS LIMITADA	Pais - Mission, Criolla	90	30-03-2023	Con contrato, precio en bodega, pago en 1 a 3 cuotas.
San Javier	Hacienda Zúñiga SPA	Pais - Mission, Criolla	80	30-03-2023	Con contrato, precio en predio. Pago en 1 cuota.
Linares	VIÑA PORTAL DEL SUR S.A.	Syrah (Sirah)	110	30-03-2023	Con contrato, Precio en predio. Pago de 3 a 8 cuotas.
Linares	VIÑA PORTAL DEL SUR S.A.	Tintoreras	80	30-03-2023	Con contrato, precio en predio, pago en 3 a 8 cuotas.
San Javier	AGUILERA Y BARRIOS LIMITADA	Tintoreras	50	30-03-2023	Con contrato, precios en parra. Pago de 1 a 3 cuotas.
San Javier	AGUILERA Y BARRIOS LIMITADA	Tintoreras	80	30-03-2023	Con contrato, Precio en predio. Pago de 1 a 3 cuotas.
San Javier	AGUILERA Y BARRIOS LIMITADA	Tintoreras	90	30-03-2023	Con contrato, Precio en bodega. Cuota de 1 a 3 cuotas.
Linares	VIÑA PORTAL DEL SUR S.A.	Torontel blanca	120	30-03-2023	Con contrato, Precio en predio. Pago de 3 a 8 cuotas.
San Javier	AGUILERA Y BARRIOS LIMITADA	Torontel blanca	100	30-03-2023	Con contrato, precio en parra, pago en 1 a 3 cuotas.
San Javier	AGUILERA Y BARRIOS LIMITADA	Torontel blanca	130	30-03-2023	Con contrato, precio en predio, pago en 1 a 3 cuotas.
San Javier	AGUILERA Y BARRIOS LIMITADA	Torontel blanca	140	30-03-2023	Con contrato, precio en bodega, pago en 1 a 3 cuotas.
San Javier	Hacienda Zúñiga SPA	Torontel blanca	150	30-03-2023	Con contrato, precio en predio, pago en 1 cuota.
Villa Alegre	Viña Saavedra	Torontel blanca	150	30-03-2023	Con contrato, precio en predio, pago en 3 a 5 cuotas.
Molina	VINICOLA PATACON S.P.A.	Cabernet Sauvignon	100	29-03-2023	Con contrato, precio en predio. Pago de 4 a 8 cuotas.
Sagrada Familia	RR WINE LTDA	Cabernet Sauvignon	100	29-03-2023	Con contrato, Precio en predio. Pago de 8 a 10 cuotas.
Sagrada Familia	SOC. AGRÍCOLA REQUINGUA LTDA.	Cabernet Sauvignon	280	29-03-2023	Con contrato, precio en predio, pago en 10 cuotas.
Sagrada Familia	Viña Correa Albano	Cabernet Sauvignon	130	29-03-2023	Con contrato, precio en predio. Pago de 1 a 6 cuotas.
Río Claro	ARESTI CHILE WINE S.A.	Carignan (Cariñena)	460	29-03-2023	Con contrato, precio en predio. Pago en 6 cuotas.
Sagrada Familia	RR WINE LTDA	Carmenère	130	29-03-2023	Con contrato, precio en predio. Pago de 8 a 10 cuotas.
Sagrada Familia	SOC. AGRÍCOLA REQUINGUA LTDA.	Carmenère	280	29-03-2023	Con contrato, precio en predio, pago en 10 cuotas.
Sagrada Familia	Viña Correa Albano	Carmenère	130	29-03-2023	Con contrato, Precio en predio. Pago de 1 a 6 cuotas.
Molina	VINICOLA PATACON S.P.A.	Chardonnay (b)	200	29-03-2023	Con contrato, precio en predio. Pago de 4 a 8 cuotas.
Sagrada Familia	BODEGA Y VIÑEDOS KORTA BUCAREY LTDA.	Chardonnay (b)	280	29-03-2023	Con contrato, precio en predio. Pago de 3 a 6 cuotas.
Sagrada Familia	RR WINE LTDA	Chardonnay (b)	250	29-03-2023	Con contrato, Precio en predio. Pago de 8 a 10 cuotas.
Sagrada Familia	SOC. AGRÍCOLA REQUINGUA LTDA.	Chardonnay (b)	280	29-03-2023	Con contrato, Precio en predio. Pago de 10 cuotas. Sin grado base.
Sagrada Familia	Viña Correa Albano	Chardonnay (b)	320	29-03-2023	Con Contrato, precio en predio, pago en 1 a 6 cuotas.
Sagrada Familia	RR WINE LTDA	Chasselas	160	29-03-2023	Con contrato, precio en predio, pago en 8 a 10 cuotas.
Río Claro	ARESTI CHILE WINE S.A.	Cinsault	300	29-03-2023	Con contrato, precio en predio. Pago en 1 cuota.
Sagrada Familia	RR WINE LTDA	Cinsault	100	29-03-2023	Con contrato, precio en predio. Sin grado base.
Sagrada Familia	RR WINE LTDA	Corinto	160	29-03-2023	Con contrato, precio en predio, pago en 6 a 8 cuotas.
Molina	VINICOLA PATACON S.P.A.	Malbec	100	29-03-2023	Con contrato, precio en bodega, pago en 4 a 8 cuotas.
Sagrada Familia	RR WINE LTDA	Malbec	150	29-03-2023	Con contrato, Precio en predio. Pago en 8 a 10 cuotas.
Molina	VINICOLA PATACON S.P.A.	Merlot (t)	100	29-03-2023	Con contrato, Precio en predio. Pago de 4 a 8 cuotas.
Sagrada Familia	RR WINE LTDA	Merlot (t)	120	29-03-2023	Con contrato, Precio en predio. Pago de 8 a 10 cuotas.
Sagrada Familia	SOC. AGRÍCOLA REQUINGUA LTDA.	Merlot (t)	280	29-03-2023	Con contrato, precio en predio, pago en 10 cuotas.
Sagrada Familia	Viña Correa Albano	Merlot (t)	130	29-03-2023	Con contrato, Precio en predio. Pago en 1 a 6 cuotas.
Sagrada Familia	BODEGA Y VIÑEDOS KORTA BUCAREY LTDA.	Moscatel de Alejandría	240	29-03-2023	Con contrato, precio en predio, pago en 3 a 6 cuotas.
Sagrada Familia	RR WINE LTDA	Moscatel de Alejandría	160	29-03-2023	Con contrato, precio en predio, pago en 8 a 10 cuotas.
Molina	VINICOLA PATACON S.P.A.	Pais - Mission, Criolla	80	29-03-2023	Con contrato, precio en bodega, pago de 4 a 8 cuotas.
Sagrada Familia	Viña Correa Albano	Pais - Mission, Criolla	100	29-03-2023	Con contrato, precio en predio, pago en 1 a 6 cuotas.
Molina	VINICOLA PATACON S.P.A.	Sauvignon Blanc (Fumé)	200	29-03-2023	Con contrato, precio en predio. Pago de 4 a 8 cuotas.
Río Claro	ARESTI CHILE WINE S.A.	Sauvignon Blanc (Fumé)	350	29-03-2023	Con contrato, precio en bodega, pago en 8 cuotas.
Sagrada Familia	RR WINE LTDA	Sauvignon Blanc (Fumé)	250	29-03-2023	Con contrato, precio en predio. Pago de 8 a 10 cuotas.
Sagrada Familia	SOC. AGRÍCOLA REQUINGUA LTDA.	Sauvignon Blanc (Fumé)	260	29-03-2023	Con contrato, precio en predio. Pago de 10 cuotas. Sin grado base.
Sagrada Familia	Viña Correa Albano	Sauvignon Blanc (Fumé)	320	29-03-2023	Con contrato, precio en predio, pago en 1 a 6 cuotas.
Molina	VINICOLA PATACON S.P.A.	Semillón (b)	180	29-03-2023	Con contrato, precio en bodega, pago en 4 a 8 cuotas.
Molina	VINICOLA PATACON S.P.A.	Syrah (Sirah)	100	29-03-2023	Con contrato, precio en bodega, pago en 4 a 8 cuotas.
Sagrada Familia	RR WINE LTDA	Syrah (Sirah)	100	29-03-2023	Con contrato, Precio en predio. Pago de 8 a 10 cuotas.
Sagrada Familia	SOC. AGRÍCOLA REQUINGUA LTDA.	Syrah (Sirah)	280	29-03-2023	Con contrato, precio en predio. Pago en 10 cuotas.
Curicó	JUCOSOL	Tintoreras	100	29-03-2023	Con contrato, precios en predio. Pago en 6 cuotas.
Curicó	JUCOSOL	Tintoreras	120	29-03-2023	Con contrato, precio en predio. Pago en 6 cuotas.
Molina	VINICOLA PATACON S.P.A.	Tintoreras	100	29-03-2023	Con contrato, precio en bodega, pago de 4 a 8 cuotas.
Sagrada Familia	RR WINE LTDA	Tintoreras	100	29-03-2023	Precio en predio. Con contrato. Pago de 8 a 10 cuotas.
Sagrada Familia	Viña Correa Albano	Tintoreras	130	29-03-2023	Con contrato, precio en predio. Pago de 1 a 6 cuotas.
Sagrada Familia	RR WINE LTDA	Viognier	250	29-03-2023	Con contrato, Precio en predio. Pago de 8 a 10 cuotas.
Sagrada Familia	Viña Correa Albano	Viognier	320	29-03-2023	Con contrato, precio en predio, pago en 1 a 6 cuotas.
San Javier	CREMASCHI FURLOTTI	Cabernet Sauvignon	260	23-02-2023	Con contrato, precio en predio, pago entre 8 a 12 cuotas.
San Javier	CREMASCHI FURLOTTI	Carmenère	260	23-02-2023	Con contrato, Precio en predio. Pago de 8 a 12 cuotas.
San Javier	CREMASCHI FURLOTTI	Moscatel rosada	200	23-02-2023	Con contrato, Precio en predio. Pago de 8 a 12 cuotas.
San Javier	CREMASCHI FURLOTTI	Pais - Mission, Criolla	90	23-02-2023	Con contrato, precio en predio, pago de 8 a 12 cuotas.
San Javier	VIÑA BALDUZZI	Tintoreras	120	23-02-2023	Con contrato, Precio en predio. Pago en 4 cuotas.
Molina	VINICOLA PATACON S.P.A.	Cabernet Sauvignon	100	22-02-2023	Con contrato, Precio en predio. Pago de 4 a 8 cuotas.
Sagrada Familia	RR WINE LTDA	Cabernet Sauvignon	100	22-02-2023	Con contrato, Precio en predio. Pago de 8 a 10 cuotas.
Sagrada Familia	SOC. AGRÍCOLA REQUINGUA LTDA.	Cabernet Sauvignon	280	22-02-2023	Con contrato, precio en predio. Pago en 10 cuotas.
Sagrada Familia	Viña Correa Albano	Cabernet Sauvignon	180	22-02-2023	Con contrato, precios en predio. Pago mínimo 4 cuotas.
Sagrada Familia	RR WINE LTDA	Carmenère	130	22-02-2023	Con contrato, Precio en predio. Pago de 8 a 10 cuotas.
Sagrada Familia	SOC. AGRÍCOLA REQUINGUA LTDA.	Carmenère	280	22-02-2023	Con contrato, precio en predio. Pago en 10 cuotas.
Sagrada Familia	Viña Correa Albano	Carmenère	180	22-02-2023	Con contrato, precios en predio. Pago mínimo 4 cuotas.
Molina	VINICOLA PATACON S.P.A.	Chardonnay (b)	200	22-02-2023	Con contrato, precio en predio. Pago de 4 a 8 cuotas.
Sagrada Familia	RR WINE LTDA	Chardonnay (b)	160	22-02-2023	Con contrato, precio en predio, pago de 8 a 10 cuotas.
Sagrada Familia	RR WINE LTDA	Chardonnay (b)	250	22-02-2023	Con contrato, Precio en predio. Pago de 8 a 10 cuotas.
Sagrada Familia	SOC. AGRÍCOLA REQUINGUA LTDA.	Chardonnay (b)	280	22-02-2023	Con contrato, precio en predio, pago en 10 cuotas.
Sagrada Familia	Viña Correa Albano	Chardonnay (b)	240	22-02-2023	Con contrato, precio en predio, pago en mínimo 4 cuotas.
Sagrada Familia	RR WINE LTDA	Cinsault	100	22-02-2023	Con contrato, precio en predio, pago en 8 a 10 cuotas.
Sagrada Familia	RR WINE LTDA	Corinto	160	22-02-2023	Con contrato, precio en predio, pago de 8 a 10 cuotas.

[Volver a Tabla de Contenidos](#)

Cuadro 14. Precios de uva a productor. Región del Ñuble					
Comuna	Poder comprador	Variedad	Precio vigente (\$/kg)	Fecha precio vigente	Observaciones
Coelemu	Viña Matori	Chasselas	180	16-03-2023	precio minimo garantizado, reajutable a final de temporada, sin grados brix y sin contratos.
Ninhue	CUVAS DE NINHUE	Moscatel de Alejandria	160	16-03-2023	precio minimo garantizado, reajutable al final de temporada, sin grados brix, sin contrato, con factura de compra se retiene el IVA.
Ninhue	CUVAS DE NINHUE	Pais - Mission, Criolla	80	16-03-2023	precio minimo garantizado, reajutable al final de temporada, sin grados brix, sin contrato, con factura de compra se retiene el IVA.
Portezuelo	COMERCIALIZADORA LA PATAGUA SPA	Moscatel de Alejandria	180	16-03-2023	precio minimo garantizado, reajutable a final de temporada, sin grados brix y sin contrato.
Quillón	BENIGNO CEA RUBIO (SECTOR CERRO NEGRO - QUILLÓN)	Chasselas	150	15-03-2023	precio minimo garantizado, reajutable a final de temporada, sin contrato a productores.
Quillón	COOVICEN (SECTOR CERRO NEGRO - QUILLÓN)	Chasselas	180	15-03-2023	precio minimo garantizado, reajutable a final de temporada, sin grados brix, se compra la uva a productores socios de la cooperativa o programa de la
Quillón	BENIGNO CEA RUBIO (SECTOR CERRO NEGRO - QUILLÓN)	Moscatel de Alejandria	150	15-03-2023	precio minimo garantizado, reajutable a final de temporada, sin grados brix y sin contrato a productores.
Ranquil	COMERCIALIZADORA LA PATAGUA SPA(SECTOR EL MANZANO - RANQUIL)	Chasselas	180	16-03-2023	precio minimo garantizado, reajutable a final de temporada, sin contrato y sin grados brix.

Fuente : Odepa

[Esta información esta disponible en formato interactivo power bi](#)
[Volver a Tabla de Contenidos](#)

Cuadro 15. Precios a productor de vino genérico tinto (\$/arroba) (Pesos nominales sin IVA)

Año	Ene	Feb	Mar	Abr	May	Jun	Jul	Ago	Sep	Oct	Nov	Dic	Promedio
2019	10.500	10.000	12.000	11.000	11.000	10.500	11.000	10.000	10.000	10.000	10.000	10.000	10.500
2020	10.000	9.500	9.500	9.500	10.000	10.000	9.000	11.500	11.500	11.000	10.000	10.000	10.125
2021	9.500	9.500	10.000	10.000	10.000	10.000	10.000	12.000	12.000	12.000	12.500	12.000	10.792
2022	12.000	12.000	12.000	11.000	12.000	12.000	12.500	12.000	12.000	11.500	11.000	10.500	11.708
2023	10.500	10.000	10.000	10.000	10.000	10.000	10.000	10.000	10.000				10.056

Fuente : elaborado por Odepa con antecedentes de la Seremi de Agricultura de la Región del Maule.

Cuadro 16. Precios a productor de vino Cabernet (\$/arroba) (Pesos nominales sin IVA)

Año	Ene	Feb	Mar	Abr	May	Jun	Jul	Ago	Sep	Oct	Nov	Dic	Promedio
2019	16.000	14.000	15.000	14.750	14.750	14.000	14.000	14.000	14.000	14.000	14.000	14.000	14.375
2020	14.000	13.500	13.500	14.000	14.000	14.000	13.000	15.000	15.500	15.000	15.000	16.000	14.375
2021	13.000	14.000	16.000	16.000	16.000	15.500	16.000	17.500	19.000	17.500	17.000	17.500	16.250
2022	19.000	17.500	17.000	17.000	17.500	17.500	18.000	17.500	17.000	17.000	17.000	17.000	17.417
2023	17.000	15.000	15.000	14.500	14.000	16.000	14.000	14.000	13.500				14.778

Fuente : elaborado por Odepa con antecedentes de la Seremi de Agricultura de la Región del Maule.

Cuadro 17. Precios a productor de vino País (\$/arroba) (Pesos nominales sin IVA)

Año	Ene	Feb	Mar	Abr	May	Jun	Jul	Ago	Sep	Oct	Nov	Dic	Promedio
2019	8.000	7.500	9.000	8.000	8.000	8.500	8.500	8.500	8.000	8.500	8.000	8.000	8.208
2020	7.500	8.000	8.000	8.500	8.000	8.000	8.500	8.500	9.000	9.500	9.000	9.000	8.458
2021	9.000	9.000	8.000	8.000	9.000	9.500	10.000	10.500	12.000	11.000	18.000	16.500	10.875
2022	16.000	14.000	11.000	10.000	11.000	11.000	11.000	10.500	11.000	10.500	10.000	9.500	11.292
2023	13.500	8.500	8.500	8.500	8.500	8.500	7.750	7.750	7.500				8.778

Fuente : elaborado por Odepa con antecedentes de la Seremi de Agricultura de la Región del Maule.

Cuadro 18. Precios a productor de vino Semillón (\$/arroba) (Pesos nominales sin IVA)

Año	Ene	Feb	Mar	Abr	May	Jun	Jul	Ago	Sep	Oct	Nov	Dic	Promedio
2019	13.000	12.000	12.500	12.000	12.000	12.000	11.500	11.500	9.000	12.000	11.000	11.000	11.625
2020	10.000	12.000	12.000	12.500	12.500	12.000	12.000	16.000	16.000	14.000	15.000	19.000	13.583
2021	14.500	16.000	16.000	16.000	19.000	19.000	19.000	19.000	18.000	20.000	24.000	24.000	18.708
2022	24.000	24.000	23.000	23.000	22.000	22.000	25.000	24.500	22.000	23.000	24.500	22.000	23.250
2023	20.000	21.000	21.000	21.000	21.000	17.000	17.000	17.000	17.000				19.111

Fuente : elaborado por Odepa con antecedentes de la Seremi de Agricultura de la Región del Maule. s/t = sin transacciones.

[Volver a Tabla de Contenidos](#)

Cuadro 19. Producción de vinos en los años 2021, 2022 y 2023, por regiones y categorías (miles de litros)

Regiones	Vinos con D.O.			Var %	Vinos sin D.O. (*)			Var %	Vinos de mesa			Var %	Total			Var %
	2021	2022	2023		2021	2022	2023		2021	2022	2023		2021	2022	2023	
Tarapacá						7	3	-50,4%					0	7	3	-50,4%
Antofagasta													0	0	0	
Atacama	99	21	177	730%	9	16	41	148,7%					109	38	218	476,8%
Coquimbo	68.817	41.403	51.653	25%	22.856	14.208	21.342	50,2%					91.672	55.611	72.994	31,3%
Valparaíso	28.301	18.024	18.950	5%	388	634	122	-80,8%	2.206	901	1.961	-59,2%	30.896	19.559	21.033	7,5%
Metropolitana	89.762	88.719	81.965	-8%	7.105	7.069	5.115	-27,6%	31.208	7.013	685	-77,5%	128.075	102.802	87.765	-14,6%
O'Higgins	389.191	387.740	333.581	-14%	34.543	25.019	17.955	-28,2%	18.601	7.349	12.222	-60,5%	442.334	420.108	363.758	-13,4%
Maule	508.789	495.491	434.530	-12%	100.545	125.860	95.220	-24,3%	14.044	3.035	14.157	-78,4%	623.377	624.386	543.907	-12,9%
Ñuble	3.538	3.827	2.707	-29%	21.684	17.686	10.254	-42,0%	829	0			26.050	21.513	12.961	-39,8%
Bío Bío	700	249	168	-33%	318	83	206	148,9%	6	0			1.023	332	374	12,6%
Araucanía	129	7	7	2%	0,2	2,3	3,3	46,3%					130	9	10	13,2%
Los Ríos													0	0	0	
Los Lagos	32	4	6	37%	1	2	1	-47,0%					33	6	7	13,9%
Aysen			1												1	
Total	1.089.358	1.035.486	923.742	-4,9%	187.448	190.586	150.262	1,7%	66.893	18.298	29.026	-72,6%	1.343.699	1.244.370	1.103.030	-11,4%

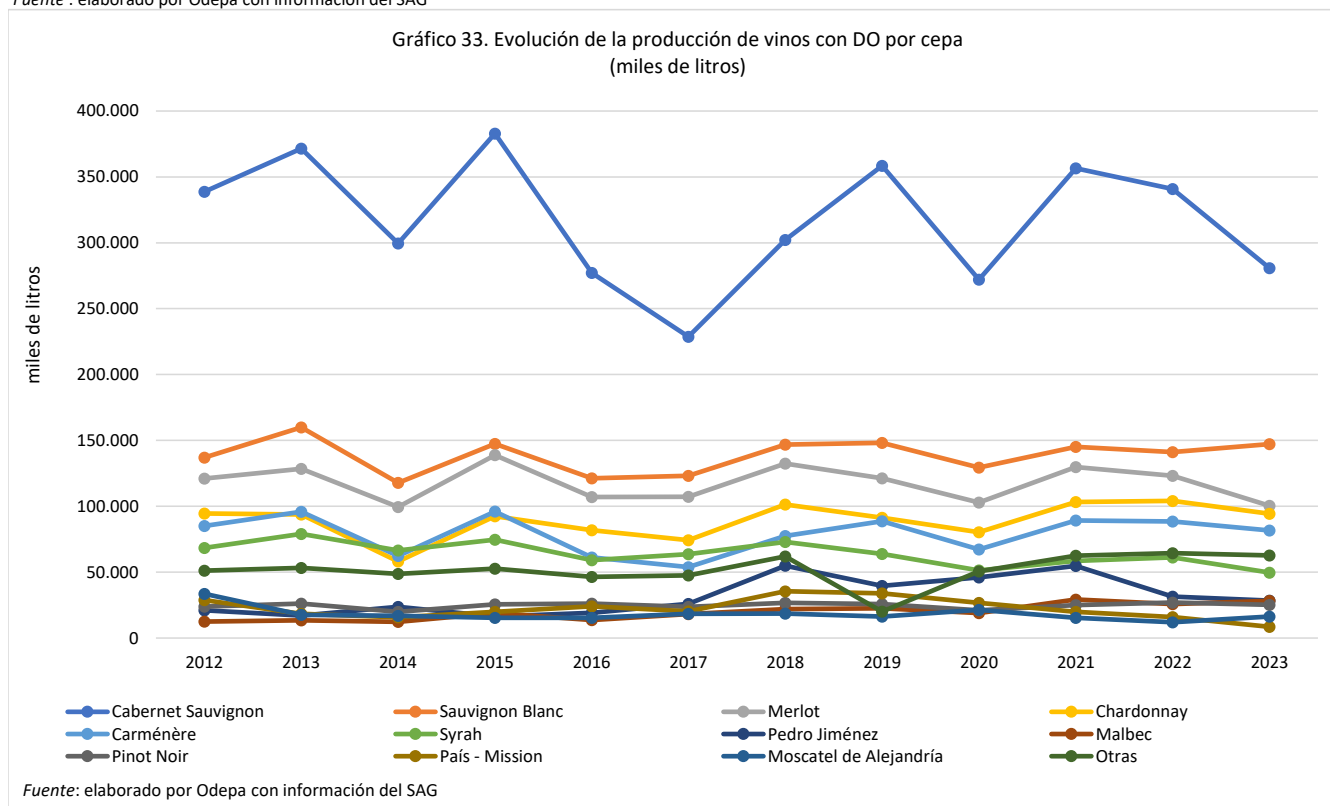
Fuente: Informe final Producción de Vinos 2021. Servicio Agrícola y Ganadero. (*) Incluye los vinos viníferos corrientes.

[Volver a Tabla de Contenidos](#)

Cuadro 20. Evolución de la producción de vinos con DO por variedad (miles de litros)

Cepa	Años											
	2012	2013	2014	2015	2016	2017	2018	2019	2020	2021	2022	2023
Cabernet Sauvignon	338.736	371.599	299.541	382.943	277.133	228.733	302.227	358.483	271.976	356.471	340.922	280.787
Sauvignon Blanc	136.957	159.910	117.793	147.380	121.300	123.128	146.742	148.119	129.387	145.153	141.061	147.282
Merlot	121.081	128.407	99.495	138.832	107.050	107.249	132.493	121.263	102.891	129.761	123.223	100.379
Chardonnay	94.619	93.834	58.134	92.442	81.946	74.308	101.364	91.269	80.426	103.267	104.103	94.437
Carménère	85.138	95.862	62.245	95.987	61.201	53.861	77.503	88.681	67.269	89.299	88.431	81.729
Syrah	68.455	79.059	66.477	74.723	59.201	63.643	72.922	63.888	51.358	58.624	61.230	49.706
Pedro Jiménez	21.043	17.084	23.725	16.345	19.152	25.947	54.898	39.563	46.032	54.754	31.495	28.359
Malbec	12.590	13.524	12.305	19.028	13.646	18.144	21.937	22.584	19.013	29.263	25.691	28.290
Pinot Noir	23.824	26.161	19.885	25.596	26.135	23.719	26.662	25.859	21.014	24.935	26.947	25.238
País - Mission	28.843	18.310	15.717	19.822	24.033	20.375	35.513	33.884	26.795	19.941	15.947	8.534
Moscatel de Alejandría	33.590	17.614	16.875	15.420	15.327	18.396	18.655	16.368	21.472	15.278	11.990	16.345
Otras	51.111	53.275	48.775	52.768	46.360	47.558	61.866	20.088	50.574	62.611	64.445	62.658
TOTAL	1.015.986	1.074.640	840.965	1.081.287	852.484	805.061	1.052.782	1.030.048	888.207	1.089.358	1.035.486	923.744

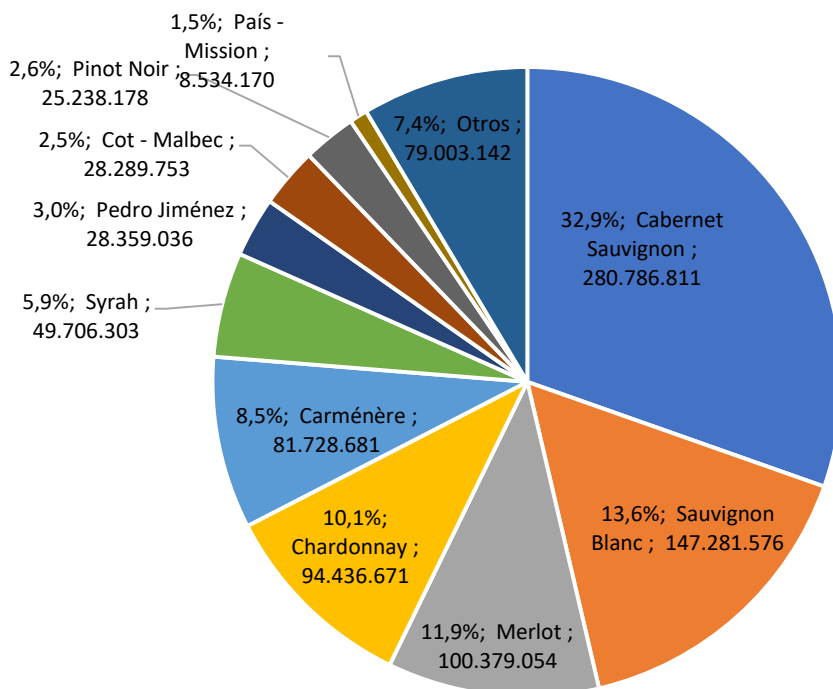
Fuente : elaborado por Odepa con información del SAG



Fuente: elaborado por Odepa con información del SAG

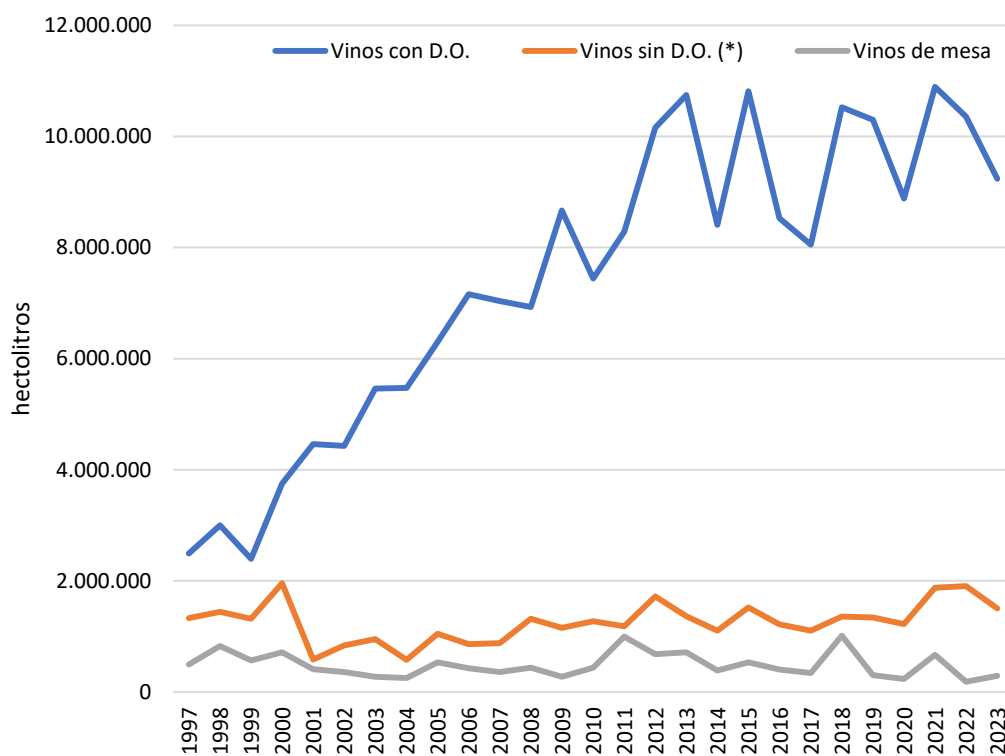
[Volver a Tabla de Contenidos](#)

Gráfico 34. Producción de vinos con DO por variedades. Año 2023



Fuente: elaborado por Odepa con antecedentes del SAG

Gráfico 35. Evolución de la producción de vinos por categorías



Fuente: elaborado por Odepa con información del SAG.

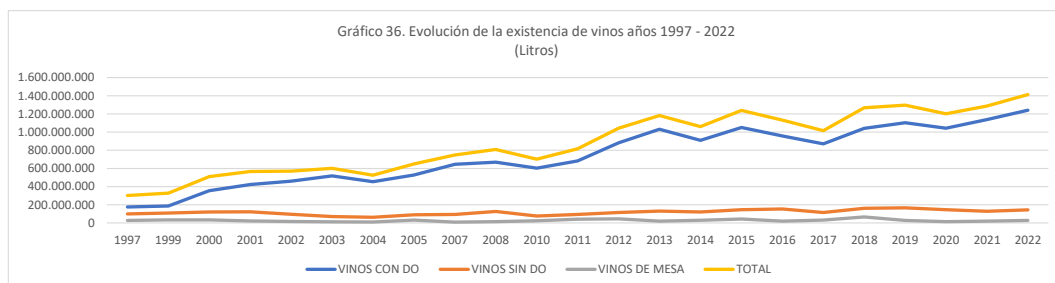
[Volver a Tabla de Contenidos](#)

Cuadro 21. Existencias por regiones al 31 de diciembre de cada año (miles de litros)

Región	Vinos con DO				Vinos sin DO *				Vinos de mesa				Total			
	2019	2020	2021	2022	2019	2020	2021	2022	2019	2020	2021	2022	2019	2020	2021	2022
Tarapacá					3	1	14	19					3	1	14	19
Antofagasta					5	8		-					5	8		-
Atacama	13	3	131	204	86	85	79	85					99	88	210	289
Coquimbo	17.149	13.901	14.675	14.733	5.065	6.342	2.370	1.312	140				22.355	20.244	17.045	16.045
Valparaíso	35.299	40.782	42.122	36.602	1.156	2.346	1.479	1.254	8	5		65	36.463	43.133	43.601	37.921
Metropolitana	201.004	191.624	191.379	196.148	17.530	12.591	13.794	14.566	11.905	3.100	3.089	1.757	230.438	207.315	208.262	212.471
O'Higgins	365.484	317.102	385.818	452.150	28.888	33.476	23.686	26.630	8.402	8.322	8.912	7.343	402.774	358.900	418.416	486.123
Maule	475.113	475.471	501.447	536.495	101.271	82.720	82.445	95.766	7.286	2.290	8.569	18.836	583.669	560.481	592.461	651.097
Ñuble	7.826	2.906	2.285	3.950	12.117	7.233	4.770	4.793	17				19.960	10.140	7.055	8.742
Bío Bío	151	220	270	316	127	83	91	93		3			278	305	361	409
Araucanía	7	22	27	24		2	-	-					7	24	27	
Los Ríos								0								0
Los Lagos	95	140	-	-	6	8	1	1					101	148		1
TOTAL	1.102.141	1.042.171	1.138.154	1.240.622	166.255	144.895	128.729	144.519	27.758	13.720	20.570	28.001	1.296.153	1.200.787	1.287.453	1.413.116

Fuente : elaborado por Odepa con información del SAG.

* Incluye los vinos declarados con variedad sin denominación de origen y vinos viníferos corrientes.



Cuadro 22. Existencias de vinos con DO por variedades

Variedades	2018		2019			2020			2021			2022		
	Litros	Part %	Litros	Part %	Var %	Litros	Part %	Var %	Litros	Part %	Var %	Litros	Part %	Var %
Cabernet Sauvignon	384.458	35%	406.059	37%	6%	400.825	38%	-1%	417.155	37%	4%	458.137	37%	10%
Merlot	122.968	11%	133.548	12%	9%	133.266	13%	0%	148.613	13%	12%	161.917	13%	9%
Carménère	97.025	9%	105.684	10%	9%	110.727	11%	5%	119.644	11%	8%	132.029	11%	10%
Syrah	83.393	8%	84.548	8%	1%	74.418	7%	-12%	79.337	7%	7%	94.648	8%	19%
Chardonnay	78.661	7%	81.779	7%	4%	73.804	7%	-10%	86.096	8%	17%	96.331	8%	12%
Sauvignon Blanc	103.974	9%	112.228	10%	8%	94.233	9%	-16%	100.445	9%	7%	106.757	9%	6%
Pinot Noir	35.632	3%	37.487	3%	5%	33.327	3%	-11%	34.967	3%	5%	36.778	3%	5%
Cot (Malbec)	27.664	3%	26.958	2%	-3%	24.590	2%	-9%	31.152	3%	27%	37.240	3%	20%
Cabernet Franc	11.732	1%	12.700	1%	8%	13.423	1%	6%	15.672	1%	17%	16.717	1%	7%
Otras	94.841	9%	101.150	9%	7%	83.558	8%	-17%	105.073	9%	26%	100.069	8%	-5%
Total	1.040.348	94%	1.102.141	100%	6%	1.042.171	100%	-5%	1.138.154	100%	9%	1.240.623	100%	9%

Fuente : elaborado por Odepa con información del SAG.

[Volver a Tabla de Contenidos](#)

Cuadro 23. Evolución de la superficie plantada con vides, período 2009 a 2021 (ha)

Superficie plantada con vides (en hectáreas a diciembre de cada año)														
Vides	2009	2010	2011 (a)	2011 (b)	2012	2013	2014	2015	2016	2017	2018	2019	2020	2021
Viníferas	111.525	116.831	125.946	125.946	128.638	130.362	137.592	141.918	137.375	135.908	137.191	136.289	136.166	130.086
De mesa (c)	53.340	52.657	53.870	53.870	53.869	53.746	52.234	48.593	48.582	48.202	47.800	47.834	45.490	43.104
Pisqueras	10.001	6.930	10.000	7.463	7.721	7.994	8.202	8.516	8.713	8.711	9.150	9.173	9.154	9.094
Total	174.866	176.417	189.816	187.278	190.228	192.101	198.029	199.027	194.670	192.821	194.141	193.296	190.810	182.284

Fuente : elaborado por Odepa con información del SAG.

Nota: las cifras de vides viníferas de los años 2008, 2009 y 2010 están ajustadas y no corresponden exactamente a las publicadas por el SAG, debido a dificultades en la recopilación de la información de ese tipo de plantaciones que se produjeron en dichos años, especialmente en las regiones del Maule y del Bío Bío.

(a) Cifras de vides pisqueras son estimaciones sobre la base de la información de los años anteriores, considerando que la información oficial del SAG presenta una subestimación (ver nota b). En 2012 la cifra oficial (que no se presenta en el cuadro) se mantiene cierta subestimación de la vid pisquera.

(b) Cifras oficiales del Catastro Vitícola 2011, donde se advierte que en el caso de vides de mesa y pisqueras se presentaron dificultades en la recopilación de la información, debidas principalmente a que la declaración de plantación a través del sistema en línea implementado por el SAG no fue actualizada por parte de muchos de los productores de este tipo de uvas

(c) Las cifras de plantaciones de uva de mesa corresponden a estimaciones efectuadas por Odepa

Cuadro 24. Plantaciones de vides para vinificación por cepajes blancos y tintos por regiones (ha)

Regiones	Catastro 2018			Catastro 2019			Catastro 2020			Catastro 2021		
	Blancas	Tintas	Total	Blancas	Tintas	Total	Blancas	Tintas	Total	Blancas	Tintas	Total
Arica		15,0	15,0		15,0	15,0		15,0	15,0		15,0	15,0
Tarapaca	1,3	1,8	3,1	1,3	1,8	3,1	1,4	2,1	3,5	1,9	2,1	4,0
Antofagasta	1,1	3,9	5,0	1,1	3,9	5,0	1,1	3,9	5,0	1,1	3,9	5,0
Atacama	21,4	25,5	47,0	21,4	27,2	48,6	21,4	28,2	49,6	23,8	31,5	55,3
Coquimbo	1.783,6	1.395,7	3.179,2	1.784,3	1.363,3	3.147,6	1.826,4	1.298,9	3.125,2	1.863,8	1.251,0	3.114,8
Valparaíso	6.313,8	3.560,7	9.874,5	6.251,6	3.405,6	9.657,2	6.347,7	3.379,5	9.727,2	5.579,6	3.078,2	8.657,8
Metropolitana	1.474,4	10.474,0	11.948,4	1.428,8	10.156,1	11.584,9	1.379,1	9.903,0	11.282,2	1.300,1	9.259,2	10.559,4
O'Higgins	6.618,4	39.163,9	45.782,2	6.545,8	38.596,6	45.142,4	6.357,9	38.723,0	45.080,9	5.818,9	35.720,5	41.539,4
del Maule	14.501,7	39.185,0	53.686,7	14.291,0	39.527,7	53.818,7	14.076,7	39.469,4	53.546,1	13.746,3	39.076,2	52.822,6
Ñuble	4.192,7	5.821,4	10.014,1	4.244,1	5.928,1	10.172,2	4.274,7	6.148,2	10.422,9	4.282,8	6.086,9	10.369,7
del Bío Bío	1.267,7	1.256,0	2.523,7	1.300,5	1.281,4	2.581,9	1.367,9	1.403,1	2.771,1	1.366,0	1.430,2	2.796,3
La Araucanía	38,7	45,9	84,6	38,7	45,9	84,6	43,7	61,5	105,3	45,0	62,2	107,3
Los Ríos	13,7	4,8	18,5	13,7	4,8	18,5	13,7	4,8	18,5	13,7	5,2	18,9
Los Lagos	2,6	6,7	9,3	2,6	6,7	9,3	5,4	8,5	13,9	9,3	9,7	19,0
Aysen										1,3	0,7	1,9
Total nacional	36.231	100.960	137.191	35.925	100.364	136.289	35.717	100.449	136.166	34.054	96.032	130.086

Fuente : Catastros Vitícolas del SAG.

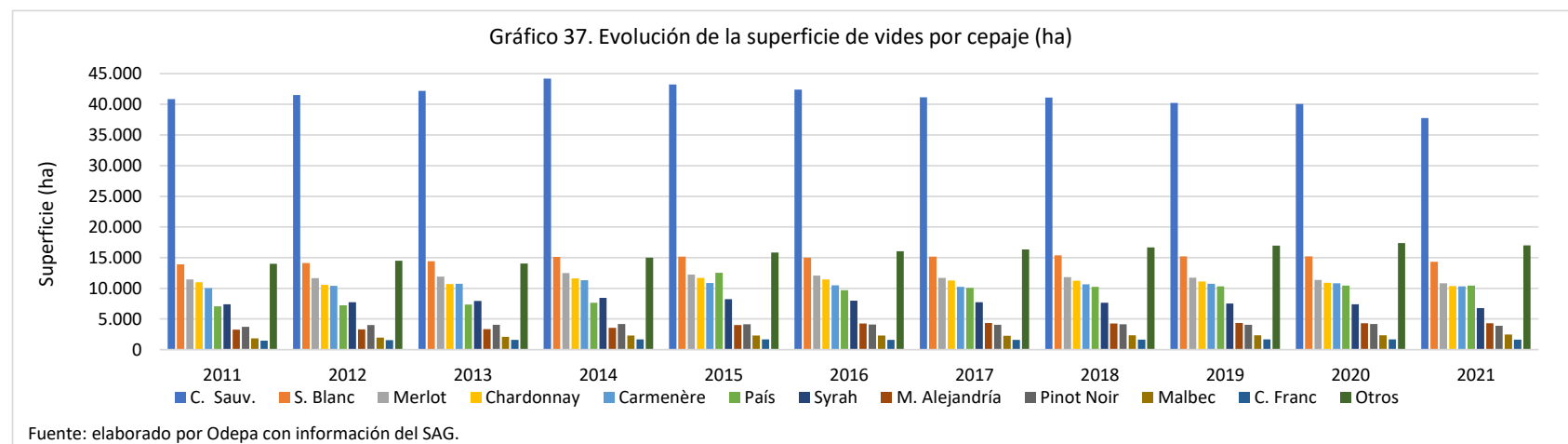
[Volver a Tabla de Contenidos](#)

Cuadro 25. Evolución de la superficie plantada con los principales cepajes para exportación (ha)

Cepaje	Años														
	2007	2008	2009	2010	2011	2012	2013	2014	2015	2016	2017	2018	2019	2020	2021
C. Sauv.	40.766	38.806	40.728	38.426	40.837	41.522	42.195	44.176	43.211	42.409	41.156	41.099	40.205	40.053	37.754
S. Blanc	8.862	11.244	12.159	13.278	13.922	14.132	14.393	15.142	15.173	14.999	15.162	15.383	15.222	15.224	14.316
Merlot	13.283	9.656	10.041	10.640	11.432	11.649	11.925	12.480	12.243	12.057	11.703	11.844	11.757	11.366	10.819
Chardonnay	8.733	12.739	13.082	10.834	10.970	10.571	10.694	11.634	11.698	11.435	11.297	11.242	11.124	10.920	10.345
Carmenère	7.284	8.249	8.827	9.502	10.040	10.418	10.732	11.319	10.861	10.503	10.250	10.647	10.732	10.837	10.319
País	15.042	3.374	3.868	5.855	7.079	7.248	7.339	7.653	12.521	9.684	10.056	10.237	10.319	10.443	10.465
Syrah	3.513	5.391	6.027	6.887	7.393	7.745	7.933	8.432	8.233	7.994	7.738	7.668	7.529	7.400	6.755
M. Alejandría	6.035	1.054	1.090	3.118	3.266	3.321	3.344	3.574	4.032	4.275	4.328	4.285	4.369	4.298	4.318
Pinot Noir	1.413	2.598	2.884	3.307	3.729	4.012	4.060	4.196	4.149	4.091	4.041	4.144	4.045	4.179	3.910
Malbec	1.050	1.148	1.264	1.489	1.828	1.981	2.104	2.310	2.313	2.293	2.249	2.340	2.337	2.362	2.469
C. Franc	1.177	1.226	1.321	1.345	1.451	1.533	1.591	1.661	1.672	1.578	1.578	1.646	1.685	1.692	1.627
Otros	10.400	9.231	10.234	12.150	13.998	14.507	14.051	15.014	15.814	16.057	16.350	16.656	16.965	17.393	16.990
Totales	117.559	104.717	111.525	116.831	125.946	128.638	130.362	137.592	141.918	137.375	135.908	137.191	136.289	136.166	130.086

Fuente : Catastro Vitícola, SAG.

Nota del SAG a las cifras anteriores: La baja en la superficie plantada del cepaje País entre los años 2007 y 2008 se debe a que los productores no actualizaron la información de plantación a través del sistema en línea implementado por el Servicio, lo que ha sido actualizado en operativos de catastro realizados en los años 2010 y 2011 en las regiones de Bío Bío y Maule, respectivamente.



[Volver a Tabla de Contenidos](#)

Cuadro 26. Estadísticas del mercado del vino en Chile (millones de litros)

Item	2011	2012	2013	2014	2015	2016	2017	2018	2019	2020	2021	2022
Stock inicial * (1)	701	817	1.043	1.182	1.060	1.238	1.131	1.016	1.267	1.296	1.201	1.287
Disponibilidad aparente **	304	317	292	337	260	244	127	197	299	284	400	293
Exportaciones	660	744	873	796	875	906	940	845	868	849	865	829
Vino embotellado y envasado (2)	450	453	463	467	490	504	526	505	490	487	491	488
Vino a granel (3)	210	291	410	329	385	402	414	340	378	362	374	341
Importación	0,5	1,2	2,2	1,7	2,4	2,3	2,0	3,0	2,5	3,7	8,4	3,7
Producción	1.046	1.255	1.282	990	1.287	1.014	949	1.290	1.194	1.034	1.344	1.244
Vinos con D.O.	829	1.016	1.075	841	1.081	852	805	1.053	1.030	888	1.089	1.035
Vinos sin D.O.	118	172	136	110	152	122	110	136	134	122	187	191
Vinos de uva de mesa	100	68	71	39	53	40	34	101	30	24	67	18
Vino para pisco traspasado a vino	33	31	20	20	24	27						
Stock final *	817	1.043	1.182	1.060	1.238	1.131	1.016	1.267	1.296	1.201	1.287	1.413
% stock sobre producción	78,0%	83,1%	92,2%	106%	96,3%	112%	107%	98%	109%	116%	96%	114%

* Las cifras de stock inicial y stock final no incluyen las existencias de vino para producción de pisco.

** Las cifras de disponibilidad aparente corresponden a la diferencia entre stock inicial y final, producción, importación y exportación. No son una estimación del consumo a nivel nacional.

1: Considera vino con DO, Granel y elaborado con uva de mesa

2: Considera vino con DO, Espumoso y envasado menor a 2 lts

3: Considera Vino a granel y vinos envasados entre 2 y 10 lts

Fuente : elaborado por Odepa sobre la base de antecedentes del SAG y el Servicio Nacional de Aduanas.

[Volver a Tabla de Contenidos](#)

Cuadro 27. Exportaciones de pisco y similares por país de destino

PAIS	VOLUMEN (MILES DE LITROS)				VALOR (MILES DE US\$ FOB)				
	2022	ENERO - SEPTIEMBRE			2022	ENERO - SEPTIEMBRE			
		2022	2023	Var. % 23/22		2022	2023	Var. % 23/22	% Part.2023
Francia	17	10	13	30	207	96	153	59,4	18,3
Alemania	106	75	18	-76	571	399	134	-66,4	16
Estados Unidos	104	53	7	-86,8	623	336	76	-77,4	9
Suiza	11	11	10	-9,1	61	61	60	-1,6	7,1
Brasil	19	9	10	11,1	104	52	52	0	6,2
Japón	3	2	5	150	30	25	48	92	5,8
Australia	2	1	5	400	9	5	36	620	4,2
Emiratos Arabes	3	3	3	0	33	30	32	6,7	3,8
Canadá	17	6	4	-33,3	84	28	30	7,1	3,6
Reino Unido	3	2	1	-50	42	31	27	-12,9	3,2
SUB - TOTAL	285	172	76	-55,8	1.764	1.063	648	-39	77,1
OTROS PAÍSES	140	124	29	-76,6	769	656	191	-70,9	22,9
TOTAL	425	296	105	-64,5	2.533	1.719	839	-51,2	100

Fuente: Odepa con antecedentes del Servicio Nacional de Aduanas. Cifras sujetas a revisión por informes de variación de valor (IVV)

(*) De acuerdo con información proporcionada por la Asociación de Productores de Pisco, las exportaciones aparecidas en el código 22082010 no discriminan entre pisco y otros productos similares que no tienen denominación de origen, aunque sean elaborados a partir de uva pisquera. Esta situación, ocasionalmente, puede distorsionar los reales valores de las exportaciones de pisco, como sucedió en el año 2012 con una importante exportación de "alcohol pisquero" (sin denominación de origen) a Francia. De todos modos se hace presente que serían exportaciones de un destilado exportado sin denominación de origen y que se elabora a partir de uvas pisqueras, lo que también contribuye al desarrollo del sector.

[Volver a Tabla de Contenidos](#)